

令和 5 年度

飯塚市公営企業会計決算書

飯塚市水道事業会計決算書

飯塚市工業用水道事業会計決算書

飯塚市下水道事業会計決算書

飯塚市立病院事業会計決算書

飯塚市企業局

目 次

令和 5 年度 飯塚市水道事業会計

決 算 書

1 決算報告書	
(1) 収益的収入、支出	7 頁
(2) 資本的収入、支出	8 頁
2 財務諸表	
(1) 損益計算書	9 頁
(2) 剰余金計算書	10 頁
(3) 剰余金処分計算書	11 頁
(4) 貸借対照表	12 頁

決算附属書

1 事業報告書	
(1) 概 況	17 頁
(2) 工 事	19 頁
(3) 業 務	20 頁
(4) 会 計	21 頁
2 その他の書類	
(1) キャッシュ・フロー計算書	22 頁
(2) 収益費用明細書	23 頁
(3) 固定資産明細書	26 頁
(4) 企業債明細書	27 頁
(5) 注 記	32 頁

令和 5 年度 飯塚市工業用水道事業会計

決 算 書

1 決算報告書	
(1) 収益的収入、支出	37 頁
(2) 資本的収入、支出	38 頁
2 財務諸表	
(1) 損益計算書	39 頁
(2) 剰余金計算書	40 頁
(3) 剰余金処分計算書	40 頁
(4) 貸借対照表	41 頁

決算附属書

1 事業報告書	
(1) 概 況	45 頁
(2) 業 務	46 頁
2 その他の書類	
(1) キャッシュ・フロー計算書	47 頁
(2) 収益費用明細書	48 頁
(3) 固定資産明細書	49 頁
(4) 注 記	50 頁

令和 5 年度 飯塚市下水道事業会計

決算書

1 決算報告書	
(1) 収益的収入、支出	53 頁
(2) 資本的収入、支出	54 頁
2 財務諸表	
(1) 損益計算書	55 頁
(2) 剰余金計算書	56 頁
(3) 剰余金処分計算書	57 頁
(4) 貸借対照表	58 頁

決算附属書

1 事業報告書	
(1) 概況	63 頁
(2) 工事	65 頁
(3) 業務	66 頁
(4) 会計	67 頁
(5) 負担金	68 頁
2 その他の書類	
(1) キャッシュ・フロー計算書	69 頁
(2) 収益費用明細書	70 頁
(3) 固定資産明細書	73 頁
(4) 企業債明細書	74 頁
(5) 注記	77 頁

令和 5 年度 飯塚市立病院事業会計

決算書

1 決算報告書	
(1) 収益的収入、支出	81 頁
(2) 資本的収入、支出	82 頁
2 財務諸表	
(1) 損益計算書	83 頁
(2) 剰余金計算書	84 頁
(3) 欠損金処理計算書	84 頁
(4) 貸借対照表	85 頁

決算附属書

1 事業報告書	
(1) 概況	89 頁
2 その他の書類	
(1) キャッシュ・フロー計算書	90 頁
(2) 収益費用明細書	91 頁
(3) 固定資産明細書	92 頁
(4) 企業債明細書	93 頁
(5) 注記	94 頁

令和 5 年度

飯塚市水道事業会計決算書

令和5年度飯塚市水道事業決算報告書

(1) 収益的収入、支出

(単位 円)

収入

款 項	予算額		
	当初予算額	補正予算額	地方公営企業法 第24条第3項の規定 による支出額に係る 財源充当額
第1款 水道事業収益	2,960,733,000	△ 26,610,000	0
第1項 営業収益	2,777,076,000	△ 27,122,000	0
第2項 営業外収益	183,655,000	512,000	0
第3項 特別利益	2,000	0	0

款 項	予算額	決算額	予算額に比べ 決算額の増減	備考 うち、仮受消費税 及び地方消費税
	合計			
第1款 水道事業収益	2,934,123,000	2,923,747,938	△ 10,375,062	237,030,462
第1項 営業収益	2,749,954,000	2,719,714,692	△ 30,239,308	236,476,349
第2項 営業外収益	184,167,000	203,681,463	19,514,463	554,113
第3項 特別利益	2,000	351,783	349,783	0

支出

款 項	予算額						
	当初予算額	補正予算額	予備費支出額	流用増減額	地方公営企業法 第24条第3項の 規定による支出額	小計	地方公営企業法 第26条第2項の 規定による繰越額
第1款 水道事業費用	2,824,078,000	△ 101,700,000	0	0	0	2,722,378,000	0
第1項 営業費用	2,645,341,000	△ 103,786,000	3,801,000	0	0	2,545,356,000	0
第2項 営業外費用	157,836,000	2,086,000	0	0	0	159,922,000	0
第3項 特別損失	901,000	0	0	0	0	901,000	0
第4項 予備費	20,000,000	0	△ 3,801,000	0	0	16,199,000	0

款 項	予算額	決算額	地方公営企業法 第26条第2項の 規定による繰越額	不用額	備考	
	合計				うち、仮払消費税 及び地方消費税	
第1款 水道事業費用	2,722,378,000	2,565,809,691	0	156,568,309	115,437,343	(営業費用／資産減耗費) 地方公営企業法施行令第18条 第5項による現金の支出を伴わ ない経費の執行
第1項 営業費用	2,545,356,000	2,432,906,145	0	112,449,855	114,658,771	
第2項 営業外費用	159,922,000	132,246,707	0	27,675,293	770,490	
第3項 特別損失	901,000	656,839	0	244,161	8,082	
第4項 予備費	16,199,000	0	0	16,199,000	0	

(2) 資本的収入、支出
収入

(単位 円)

款 項	予算額				
	当初予算額	補正予算額	小計	地方公営企業法 第26条の規定に よる繰越額に係る 財源充当額	継続費通次 繰越額に係る 財源充当額
第1款 資本的収入	774,304,000	△ 3,826,000	770,478,000	0	0
第1項 企業債	560,700,000	0	560,700,000	0	0
第2項 国庫補助金	82,974,000	0	82,974,000	0	0
第3項 他会計補助金	16,769,000	△ 201,000	16,568,000	0	0
第4項 納付金	79,821,000	△ 3,625,000	76,196,000	0	0
第5項 負担金	34,039,000	0	34,039,000	0	0
第6項 固定資産売却代金	1,000	0	1,000	0	0

款 項	予算額	決算額	予算額に比べ 決算額の増減	うち翌年度 繰越財源	備考 うち、仮受消費税 及び地方消費税
	合計				
第1款 資本的収入	770,478,000	757,373,909	△ 13,104,091	0	7,525,907
第1項 企業債	560,700,000	560,700,000	0	0	0
第2項 国庫補助金	82,974,000	72,431,000	△ 10,543,000	0	0
第3項 他会計補助金	16,568,000	16,567,879	△ 121	0	0
第4項 納付金	76,196,000	82,115,000	5,919,000	0	7,465,000
第5項 負担金	34,039,000	25,560,030	△ 8,478,970	0	60,907
第6項 固定資産売却代金	1,000	0	△ 1,000	0	0

支 出

款 項	予算額						
	当初予算額	補正予算額	予備費支出額	流用増減額	小計	地方公営企業法 第26条第2項の規定 による繰越額	継続費 通次繰越額
第1款 資本的支出	2,003,404,000	△ 28,526,000	0	0	1,974,878,000	70,195,000	0
第1項 改良事業費	1,362,171,000	△ 18,882,000	0	0	1,343,289,000	41,421,000	0
第2項 新設事業費	58,940,000	△ 9,564,000	0	0	49,376,000	28,774,000	0
第3項 浄配水施設整備事業費	6,000,000	0	0	0	6,000,000	0	0
第4項 企業債償還金	516,441,000	△ 80,000	0	0	516,361,000	0	0
第5項 負担金	37,812,000	0	0	0	37,812,000	0	0
第6項 国庫補助金返還金	2,040,000	0	0	0	2,040,000	0	0
第7項 納付金返還金	0	0	55,000	0	55,000	0	0
第8項 予備費	20,000,000	0	△ 55,000	0	19,945,000	0	0

款 項	予算額 合計	決算額	翌年度繰越額		合計	不用額	備考 うち、仮払消費税 及び地方消費税
			地方公営企業法 第26条第2項の規定 による繰越額	継続費 通次繰越額			
第1款 資本的支出	2,045,073,000	1,768,000,696	55,539,000	0	55,539,000	221,533,304	102,662,575
第1項 改良事業費	1,384,710,000	1,143,424,769	55,539,000	0	55,539,000	185,746,231	96,476,507
第2項 新設事業費	78,150,000	67,051,687	0	0	0	11,098,313	6,095,607
第3項 浄配水施設整備事業費	6,000,000	1,258,623	0	0	0	4,741,377	90,461
第4項 企業債償還金	516,361,000	516,360,484	0	0	0	516	0
第5項 負担金	37,812,000	37,811,043	0	0	0	957	0
第6項 国庫補助金返還金	2,040,000	2,039,090	0	0	0	910	0
第7項 納付金返還金	55,000	55,000	0	0	0	0	0
第8項 予備費	19,945,000	0	0	0	0	19,945,000	0

※ 資本的収入が資本的支出に対して不足する額1,010,626,787円は、
当年度分消費税・地方消費税資本的収支調整額151,262,471円、
過年度分損益勘定留保資金859,364,316円で補てんした。

令和5年度飯塚市水道事業損益計算書

(令和5年4月1日から令和6年3月31日まで)

(単位 円)

1	営業収益			
	(1) 給水収益	2,330,559,089		
	(2) 受託工事収益	108,125,826		
	(3) その他の営業収益	44,553,428	2,483,238,343	
2	営業費用			
	(1) 原水及び浄水費	845,132,213		
	(2) 配水及び給水費	198,419,950		
	(3) 受託工事費	109,402,000		
	(4) 業務費	56,869,981		
	(5) 総係費	90,150,194		
	(6) 減価償却費	1,003,193,659		
	(7) 資産減耗費	15,079,377	2,318,247,374	
	営業利益			164,990,969
3	営業外収益			
	(1) 受取利息	25,880		
	(2) 他会計補助金	4,949,771		
	(3) 負担金	8,240,042		
	(4) 長期前受金戻入	165,917,719		
	(5) 雑収益	5,036,240	184,169,652	
4	営業外費用			
	(1) 支払利息	115,152,750		
	(2) 久保白ダム管理費	7,778,861		
	(3) 負担金	8,520,170		
	(4) 雑支出	10,736,090	142,187,871	41,981,781
	経常利益			206,972,750
5	特別利益			
	(1) 固定資産売却益	0		
	(2) 過年度損益修正益	34,405		
	(3) その他特別利益	317,378	351,783	
6	特別損失			
	(1) 過年度損益修正損	648,757	648,757	△ 296,974
	当年度純利益			206,675,776
	前年度繰越利益剰余金			250,000,000
	当年度未処分利益剰余金			456,675,776

令和5年度飯塚市水道事業剰余金計算書

(令和5年4月1日から令和6年3月31日まで)

(単位 円)

	資本金	剰余金(1)				
		資本剰余金				
		他会計補助金	国庫補助金	県補助金	工事負担金	久保白ダム 施設費負担金
前年度末残高	12,931,787,222	22,252,788	12,228,988	55,878	254,764,083	3,171,000
前年度処分	0	0	0	0	0	0
法令による処分	0	0	0	0	0	0
減債積立金の積立	0	0	0	0	0	0
建設改良積立金の積立	0	0	0	0	0	0
処分後残高	12,931,787,222	22,252,788	12,228,988	55,878	254,764,083	3,171,000
当年度変動	△ 37,811,043	0	0	0	24,712,600	0
当年度発生高	0	0	0	0	24,712,600	0
当年度処分	△ 37,811,043	0	0	0	0	0
当年度純利益	0	0	0	0	0	0
当年度末残高	12,893,976,179	22,252,788	12,228,988	55,878	279,476,683	3,171,000

	剰余金(1)		
	資本剰余金		
	受贈財産 及び寄付金	鉦害賠償金	資本剰余金 合計
前年度末残高	150,821,870	60,305,826	503,600,433
前年度処分	0	0	0
法令による処分	0	0	0
減債積立金の積立	0	0	0
建設改良積立金の積立	0	0	0
処分後残高	150,821,870	60,305,826	503,600,433
当年度変動	3,209,091	0	27,921,691
当年度発生高	3,209,091	0	27,921,691
当年度処分	0	0	0
当年度純利益	0	0	0
当年度末残高	154,030,961	60,305,826	531,522,124

	剰余金(2)				資本合計
	利益剰余金				
	減債積立金	建設改良 積立金	未処分 利益剰余金	利益剰余金 合計	
前年度末残高	0	0	549,365,088	549,365,088	13,984,752,743
前年度処分	149,365,088	150,000,000	△ 299,365,088	0	0
法令による処分	149,365,088	150,000,000	△ 299,365,088	0	0
減債積立金の積立	149,365,088	0	△ 149,365,088	0	0
建設改良積立金の積立	0	150,000,000	△ 150,000,000	0	0
処分後残高	149,365,088	150,000,000	(繰越利益剰余金) 250,000,000	549,365,088	13,984,752,743
当年度変動	0	0	206,675,776	206,675,776	196,786,424
当年度発生高	0	0	0	0	27,921,691
当年度処分	0	0	0	0	△ 37,811,043
当年度純利益	0	0	206,675,776	206,675,776	206,675,776
当年度末残高	149,365,088	150,000,000	(当年度未処分利益剰余金) 456,675,776	756,040,864	14,181,539,167

令和 5 年度飯塚市水道事業剰余金処分計算書

(単位 円)

	資本金	資本剰余金	未処分利益剰余金
当年度末残高	12,893,976,179	531,522,124	456,675,776
議会の議決による処分類	0	0	0
飯塚市公営企業の利益の 処分に関する条例 第2条による処分類	0	0	△ 206,675,776
減債積立金の積立	0	0	△ 56,675,776
建設改良積立金の積立	0	0	△ 150,000,000
処分後残高	12,893,976,179	531,522,124	(繰越利益剰余金) 250,000,000

令和5年度飯塚市水道事業貸借対照表

(令和6年3月31日)

(単位 円)

資産の部

1 固定資産			
(1) 有形固定資産			
イ	土地	1,094,515,095	
ロ	建物	1,544,489,421	
	減価償却累計額	<u>△ 707,597,366</u>	836,892,055
ハ	構築物	30,861,662,095	
	減価償却累計額	<u>△ 13,473,190,972</u>	17,388,471,123
ニ	機械及び装置	11,529,282,888	
	減価償却累計額	<u>△ 7,433,361,435</u>	4,095,921,453
ホ	車両運搬具	12,580,100	
	減価償却累計額	<u>△ 11,504,595</u>	1,075,505
ヘ	工具、器具及び備品	137,976,742	
	減価償却累計額	<u>△ 115,880,016</u>	22,096,726
ト	建設仮勘定	490,832,951	
	有形固定資産合計		23,929,804,908
(2) 無形固定資産			
イ	ダム使用权	132,016,626	
ロ	電話加入権	<u>405,447</u>	
	無形固定資産合計		132,422,073
	固定資産合計		24,062,226,981
2 流動資産			
(1) 現金預金			2,921,512,904
(2) 未収金		198,867,311	
	貸倒引当金	<u>△ 11,510,543</u>	187,356,768
(3) 有価証券			1,000,000
(4) 貯蔵品			3,051,406
(5) 前払金			19,890,000
(6) つり銭準備金			<u>10,000</u>
	流動資産合計		3,132,821,078
	資産合計		27,195,048,059

負債の部

3 固定負債			
(1) 企業債			
イ	建設改良費等の財源に充てるための企業債	<u>7,850,047,543</u>	
	企業債合計		7,850,047,543
(2) 預り金			<u>628,100,000</u>
	固定負債合計		8,478,147,543
4 流動負債			
(1) 企業債			
イ	建設改良費等の財源に充てるための企業債	<u>509,646,824</u>	
	企業債合計		509,646,824
(2) 未払金			606,793,186
(3) 預り金			59,269,906
(4) 引当金			
イ	賞与引当金	14,201,523	
ロ	法定福利引当金	<u>2,930,144</u>	
	引当金合計		17,131,667
	流動負債合計		1,192,841,583

5 繰延収益		
長期前受金	7,931,358,147	
収益化累計額	△ 4,588,838,381	
繰延収益合計		<u>3,342,519,766</u>
負債合計		<u><u>13,013,508,892</u></u>

資本の部

6 資本金		
(1) 自己資本金		
イ 固有資本金	283,203,952	
ロ 出資金	5,771,058,533	
ハ 組入資本金	6,839,713,694	
自己資本金合計		<u>12,893,976,179</u>
資本金合計		12,893,976,179
7 剰余金		
(1) 資本剰余金		
イ 他会計補助金	22,252,788	
ロ 国庫補助金	12,228,988	
ハ 県補助金	55,878	
ニ 工事負担金	279,476,683	
ホ 久保白ダム施設費負担金	3,171,000	
ヘ 受贈財産及び寄付金	154,030,961	
ト 鉱害賠償金	60,305,826	
資本剰余金合計		<u>531,522,124</u>
(2) 利益剰余金		
イ 減債積立金	149,365,088	
ロ 建設改良積立金	150,000,000	
ハ 当年度未処分利益剰余金	456,675,776	
利益剰余金合計		<u>756,040,864</u>
剰余金合計		<u>1,287,562,988</u>
資本合計		<u>14,181,539,167</u>
負債資本合計		<u><u>27,195,048,059</u></u>

決 算 附 属 書

1 概況

(1) 総括事項

・ 改良事業について

水出不良の解消及び安全で良質な水の安定供給を目的に、老朽管の布設替工事などに総額1,143,425千円を投入し、各施設の整備に努めました。

・ 新設事業について

管網整備及び未整備地区の拡張を目的とした配水管の布設、施設の改善などに総額67,052千円を投入し、各施設の整備に努めました。

・ 浄配水施設整備事業について

老朽化による施設の維持管理を目的として総額1,259千円を投入し、施設整備に努めました。

・ 経営成績について(収支金額には、消費税を含まない。)

令和5年度の給水収益は、前年度より8,897千円減の2,330,559千円となり、その他の収入を合わせた水道事業収益は2,667,760千円(対前年度比0.90%増)となりました。また、支出の水道事業費用は、前年度より204,968千円増の2,461,084千円(対前年度比9.09%増)となりました。その結果、損益計算において当年度純利益206,676千円の計上となりました。

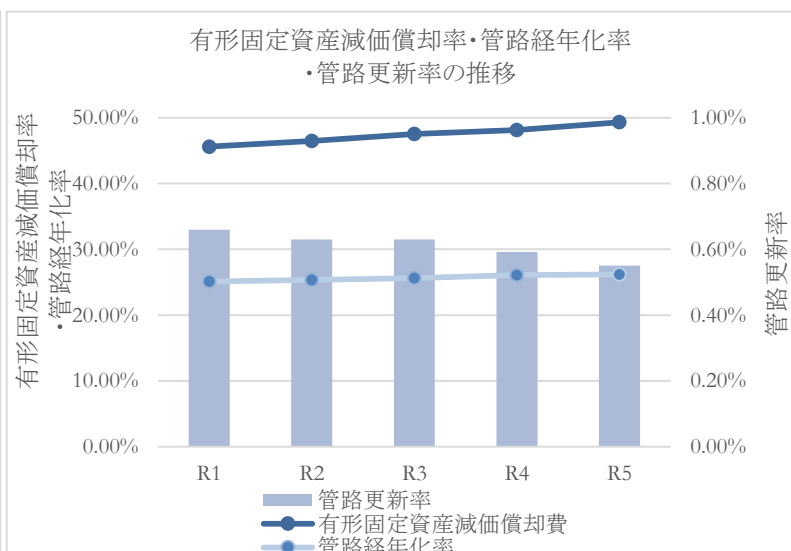
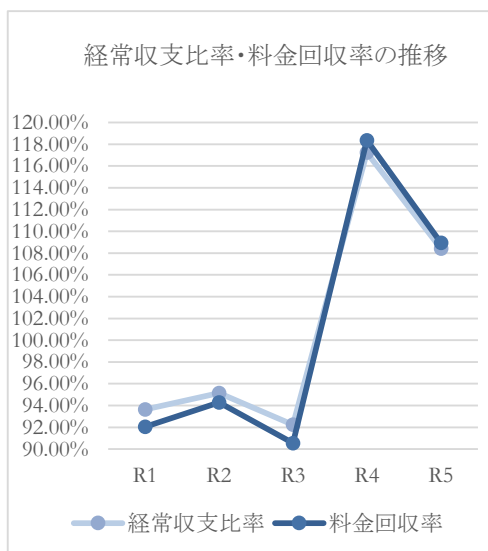
(2) 経営指標に関する事項

令和5年度における経営成績について、経営の健全性を示す経常収支比率は、給水収益の減により前年度比8.82ポイント減の108.41%となり、黒字の状況となっています。また、料金水準の妥当性を示す料金回収率は、前年度比9.42ポイント減の108.95%となり、事業に必要な費用が給水収益で賄われている状況となっていますが、世界情勢の影響による電気料金や資材の高騰が続く見込みのため、経営改善に向けた取り組みを引き続き行ってまいります。

一方、償却対象資産の減価償却の状況を示す有形固定資産減価償却率は前年度比1.16ポイント増の49.32%、法定耐用年数を経過した管路延長の割合を示す管渠老朽化率は0.07ポイント増の26.18%と施設の老朽化が進んでおり、当該年度に更新した管路延長の割合を示す管路更新率は前年度比0.04ポイント減の0.55%に留まっています。将来の更新需要に備え、引き続き計画的な施設更新を行ってまいります。

〈経営指標の推移〉

	R1	R2	R3	R4	R5
経常収支比率	93.63%	95.14%	92.23%	117.23%	108.41%
料金回収率	92.05%	94.28%	90.55%	118.37%	108.95%
有形固定資産減価償却	45.62%	46.48%	47.53%	48.16%	49.32%
管路経年化率	25.11%	25.36%	25.64%	26.11%	26.18%
管路更新率	0.66%	0.63%	0.63%	0.59%	0.55%



(3) 議会議決事項

○議案番号	議決事項	議決日
議案 第 53 号	令和5年度飯塚市水道事業会計補正予算(第1号)	令和5年 9月 27日
議案 第 54 号	飯塚市水道事業給水条例の一部を改正する条例	令和5年 9月 27日
議案 第 66 号	令和5年度飯塚市水道事業会計補正予算(第2号)	令和5年 12月 15日
議案 第 83 号	令和5年度飯塚市水道事業会計補正予算(第3号)	令和5年 12月 15日
議案 第 13 号	令和6年度飯塚市水道事業会計予算	令和6年 3月 19日
議案 第 30 号	飯塚市水道事業給水条例の一部を改正する条例	令和6年 3月 19日
認定 第 11 号	令和4年度飯塚市水道事業会計決算の認定	令和5年 9月 27日

○報告番号	報告事項	報告日
報告 第 16 号	令和4年度飯塚市水道事業会計の予算繰越	令和5年 7月 6日
報告 第 24 号	継続費精算報告書の報告(令和4年度 飯塚市水道事業会計)	令和5年 9月 27日

(4) 職員に関する事項

イ 職員の配置 (令和6年3月31日現在)

	特別職	事務員	技術員	業務員	計
管理者	1				1
課長		1	1		2
課長補佐			2		2
総務係		2			2
財務係		2			2
業務係		1			1
維持係			1	2	3
建設係			7		7
施設係			3		3
水質係			2		2
計	1	6	16	2	25

ロ 職員の定数、実数

	特別職	一般職	備考
企業局職員 定数	1	53	
企業局職員 実数	1	44	
うち水道事業会計 実数	1	24	

2 工事(消費税を含む。)

(単位 円)

(1) 改良工事の概況

イ 配水施設の主な工事(4,000万円以上)

工事名	工事内容	決算額	竣工日	工事場所
秋松地区配水幹線布設替 工事	DIP-GX φ 300	292.1 m	令和6年 1月 5日	秋松
	HPPE φ 100	20.6 m		
	HPPE φ 75	11.8 m		
	HPPE φ 50	53.2 m		
	地下式消火栓単口移設(流用)	1 基		
菰田地区配水幹線布設替 工事	DIP-GX φ 250	274.5 m	令和6年 3月 27日	菰田・菰田 西
	DIP-GX φ 100	6.1 m		
	地下式消火栓双口移設(改良)	1 基		
	地下式消火栓双口移設(流用)	1 基		
大分地区配水管布設替工 事	HPPE φ 150	542.1 m	令和6年 3月 28日	大分
	HPPE φ 100	112.3 m		
	HPPE φ 75	9.7 m		
	地下式消火栓単口移設	4 基		
弁分～椿地区配水管布設 替工事	HPPE φ 100	447.5 m	令和6年 2月 9日	弁分・椿
	外層付HPPE φ 100	8.0 m		
	HPPE φ 75	332.4 m		
	外層付HPPE φ 75	3.8 m		
柏の森地区配水幹線布設 替(1工区)工事	DIP-GX φ 350	241.9 m	令和6年 1月 5日	柏の森
	HPPE φ 50	137.5 m		
小竹・東勢田線配水管布 設替工事	HPPE φ 150	9.0 m	令和6年 3月 13日	勢田
	HPPE φ 75	762.2 m		
	地下式消火栓単口移設(流用)	1 基		

ロ 諸施設の主な工事(1,500万円以上)

工事名	工事内容	決算額	竣工日	工事場所
鯉田浄水場緩速混和池2 系フロキュレーター改良工 事	2系フロキュレーター改良	1 式	令和6年 2月 28日	鯉田
鯉田浄水場3号ポンプ類改 良工事	3号取水ポンプ	1 台	令和6年 3月 25日	鯉田
	3号取水ポンプ用吐出電動仕切弁	1 台		
	3号取水ポンプ用逆止弁	1 台		
	3号中間ポンプ	1 台		
	3号中間ポンプ用吐出電動仕切弁	1 台		
	3号中間ポンプ用逆止弁	1 台		
	フラッシュミキサ減速機	1 台		
鯉田浄水場粉末活性炭注 入設備等改良工事	スラリー注入ポンプ	3 台	令和6年 3月 21日	鯉田
	希釈注入ポンプ	3 台		
	弁類	1 式		
鯉田浄水場2号急速ろ過池 弁類改良工事	原水弁(φ 300 電動バタフライ弁)	1 台	令和6年 3月 21日	鯉田
	捨水弁(φ 100 電動ソフトシール弁)	1 台		
	浄水調整弁(φ 250 電動バタフライ弁)	1 台		
	ろ排弁(φ 400 電動バタフライ弁)	1 台		
		1 台		
太郎丸浄水場3号急速ろ過 池弁類改良工事	捨水弁 φ 100	1 台	令和6年 3月 25日	太郎丸
	浄水調整弁 φ 250	1 台		
	表洗弁 φ 250	1 台		
	逆洗弁 φ 450	1 台		
	浄水弁 φ 250	1 台		

(2) 新設工事の概況

イ 配水施設の主な工事(80万円以上)

工事名	工事内容	決算額	竣工日	工事場所
各所消火栓改良及び新設 工事	地下式消火栓単口設置	1 基	令和6年 3月 22日	中
太郎丸浄水場給水車用給 水場所設置工事	地下式消火栓単口設置	1 基	令和5年 11月 7日	太郎丸

ロ 諸施設の主な工事(800万円以上)

工事名	工事内容	決算額	竣工日	工事場所
太郎丸浄水場非常用発電機 接続盤設置工事	非常用発電機接続盤	1 面	令和6年 3月 8日	太郎丸
	送水ポンプ変圧器盤機能増設	1 式		
	電源盤機能増設	1 式		
	変圧器1次盤/送水ポンプ1次盤機能増設	1 式		
長尾浄水場非常用発電機 接続盤設置工事	非常用発電機接続端子箱	1 面	令和6年 3月 12日	長尾
	ブレーカー盤	1 面		
	キュービクル改造	1 式		

3 業務

(1) 業務量

イ 配水量

	5年度	4年度	増減(△)	増減率(%)
年間総配水量 m ³	14,238,003	14,260,816	△ 22,813	△ 0.16
1日平均配水量 m ³	38,902	39,071	△ 169	△ 0.43
1日最大配水量 m ³	42,891	51,625	△ 8,734	△ 16.92
1日1世帯平均配水量 ℓ	646	652	△ 6	△ 0.94
1人1日平均配水量 ℓ	322	322	0	0.00
1人1日最大配水量 ℓ	355	425	△ 70	△ 16.49
年間有効水量 m ³	12,261,159	12,354,712	△ 93,553	△ 0.76
有効水量/総配水量 %	86.12	86.63	△ 0.51	△ 0.59

ロ 種別、口径別有収水量 (m³)

	5年度	4年度	増減(△)	増減率(%)
専用・一般用 13mm	7,769,516	7,894,853	△ 125,337	△ 1.59
20mm	1,593,661	1,649,244	△ 55,583	△ 3.37
25mm	626,367	611,867	14,500	2.37
40mm	918,432	900,320	18,112	2.01
50mm	523,185	526,938	△ 3,753	△ 0.71
75mm	453,424	425,724	27,700	6.51
100mm	239,274	217,333	21,941	10.10
150mm	18,199	24,449	△ 6,250	△ 25.56
浴場用	0	0	0	—
計	12,142,058	12,250,728	△ 108,670	△ 0.89
有収率 %	85.28	85.90	△ 0.62	△ 0.72

ハ 給水戸数、給水人口(令和6年3月31日現在)

	5年度	4年度	増減(△)	増減率(%)
給水戸数 戸	60,231	59,910	321	0.54
給水人口 人	120,855	121,468	△ 613	△ 0.50

(2) 事業収入に関する事項 (円)

	5年度	4年度	増減(△)	増減率(%)
営業収益	2,483,238,343	2,458,027,034	25,211,309	1.03
営業外収益	184,169,652	185,538,680	△ 1,369,028	△ 0.74
特別利益	351,783	335,360	16,423	4.90
計	2,667,759,778	2,643,901,074	23,858,704	0.90

※消費税含まない。

(3) 事業費に関する事項 (円)

	5年度	4年度	増減(△)	増減率(%)
営業費用	2,318,247,374	2,109,443,965	208,803,409	9.90
営業外費用	142,187,871	145,601,064	△ 3,413,193	△ 2.34
特別損失	648,757	1,070,922	△ 422,165	△ 39.42
計	2,461,084,002	2,256,115,951	204,968,051	9.08

※消費税含まない。

(4) その他主要な事項 (円)

イ 給水収益収入状況

	調定額	収入済額	口座振替報奨金	未収額	収入率(%)
専用・一般用 13mm	1,385,930,721	1,339,607,119	24,742,520	21,581,082	98.44
20mm	371,336,196	359,404,155	4,587,660	7,344,381	98.02
25mm	162,135,360	159,212,624	373,560	2,549,176	98.43
40mm	268,104,594	266,059,028	171,270	1,874,296	99.3
50mm	157,090,291	153,038,145	40,920	4,011,226	97.45
75mm	140,135,541	136,241,500	12,980	3,881,061	97.23
100mm	72,842,707	70,515,476	4,510	2,322,721	96.81
150mm	6,039,587	6,038,927	660	0	100.00
計	2,563,614,997	2,490,116,974	29,934,080	43,563,943	98.3

※消費税含む。

4 会計

(単位 円)

(1) 重要契約

イ 工事請負契約(3,000万円以上、消費税を含む。)

工事名	契約金額	契約日	竣工日	相手方
鯉田浄水場集中監視装置外1件改良工事	658,141,000	令和5年 6月 5日	(予定) 令和7年 3月 31日 ※令和5～6年度債務負担	アイテック・西日本電波工業特定建設工事共同企業体
秋松地区配水幹線布設替工事	82,701,300	令和5年 7月 13日	令和6年 1月 5日	舞鶴設備工業(株)
柏の森地区配水幹線布設替(1工区)工事	46,120,800	令和5年 7月 14日	令和6年 1月 5日	(株)有光工務店
弁分～椿地区配水管布設替工事	49,846,500	令和5年 7月 14日	令和6年 2月 9日	(有)千歳工業
鯉田浄水場3号ポンプ類改良工事	38,445,000	令和5年 7月 18日	令和6年 3月 25日	(株)東生
小竹・東勢田線配水管布設替工事	40,524,000	令和5年 8月 24日	令和6年 3月 13日	(株)平山設備
菰田地区配水幹線布設替工事	68,987,600	令和5年 8月 30日	令和6年 3月 27日	(株)瓜生建設一工業
口原～佐興地区配水管布設替工事	33,008,800	令和5年 8月 30日	令和6年 1月 31日	JACCS(株)
鯉田浄水場緩速混和池2系フロキュレーター改良工事	41,800,000	令和5年 8月 30日	令和6年 2月 28日	(株)前澤エンジニアリングサービス九州営業所
大分地区配水管布設替工事	64,898,900	令和5年 9月 5日	令和6年 3月 28日	(株)深田環境開発工業
柏の森地区配水幹線布設替(2工区)工事	38,372,400	令和5年 9月 12日	令和6年 3月 6日	(株)草場

ロ 委託契約(2,000万円以上、消費税を含む。)

委託名	契約金額	契約日	完了日	相手方
立岩配水池送配水管更新基本設計業務委託	22,393,800	令和5年 5月 25日	令和6年 3月 22日	(株)ウエスコ九州支社
飯塚市水道施設最適化計画策定業務委託	36,602,500	令和5年 6月 26日	(予定) 令和7年 3月 31日 ※令和5～6年度債務負担	(株)建設技術研究所九州支社

ハ 主な物品の契約(10万円以上、消費税を含む。)

契約内容	契約金額	契約日	納入日	相手方
ノートパソコン一式	781,110	令和5年 6月 23日	令和5年 9月 19日	(株)玉置
モバイルノートパソコン一式	495,000	令和5年 6月 23日	令和5年 9月 19日	(株)玉置
超純水製造装置	753,500	令和5年 9月 19日	令和5年 10月 11日	桜木理化学機械(株)
劇物保管庫	231,000	令和5年 11月 20日	令和5年 11月 29日	桜木理化学機械(株)
冷蔵劇物保管庫	156,200	令和5年 11月 20日	令和5年 11月 29日	桜木理化学機械(株)
非常用発電機接続ケーブル	1,428,900	令和5年 12月 18日	令和6年 1月 16日	(株)山辺電機

(2) その他会計経理に関する重要事項

(単位 円)

イ たな卸資産の状況

年度当初貯蔵品	購入貯蔵品	組入貯蔵品	払出貯蔵品	たな卸資産減耗費	年度末貯蔵品
3,317,201	0	0	0	265,795	3,051,406

令和5年度飯塚市水道事業キャッシュ・フロー計算書

(令和5年4月1日から令和6年3月31日まで)

(単位 円)

1 業務活動によるキャッシュ・フロー	
当年度純利益	206,675,776
減価償却費	1,003,193,659
資産減耗費	14,989,377
賞与引当金の増減額 (△は減少)	222,527
法定福利引当金の増減額 (△は減少)	164,365
貸倒引当金の増減額 (△は減少)	△ 550,928
長期前受金戻入	△ 165,917,719
受取利息及び受取配当金	△ 25,880
支払利息	115,152,750
未収金の増減額 (△は増加)	△ 96,385,890
未払金の増減額 (△は減少)	△ 191,632,159
預り金の増減額 (△は減少)	△ 168,877,913
前払金の増減額 (△は増加)	△ 19,890,000
小計	<u>697,117,965</u>
利息及び配当金の受取額	25,880
利息の支払額	<u>△ 115,152,750</u>
業務活動によるキャッシュ・フロー	<u>581,991,095</u>
2 投資活動によるキャッシュ・フロー	
有形固定資産の取得による支出	△ 1,109,072,504
国庫補助金等による収入	72,431,000
一般会計又は他の特別会計からの繰入金による収入	612,000
納付金による収入	74,650,000
工事負担金による収入	25,499,123
国庫補助金等の返還による支出	△ 2,039,090
特定収入調整額	△ 10,140,761
投資活動によるキャッシュ・フロー	<u>△ 948,060,232</u>
3 財務活動によるキャッシュ・フロー	
建設改良費等の財源に充てるための企業債による収入	560,700,000
建設改良費等の財源に充てるための企業債の償還による支出	△ 516,360,484
合併特例債償還負担金による支出	△ 21,855,164
納付金還付による支出	△ 50,000
財務活動によるキャッシュ・フロー	<u>22,434,352</u>
資金増加額	△ 343,634,785
資金期首残高	<u>3,265,147,689</u>
資金期末残高	<u>2,921,512,904</u>

令和 5 年度飯塚市水道事業収益費用明細書

(単位 円)

款	項	目	節	款 計	項 計	目 計	節	備考
水道事業収益				2,667,759,778				
営業収益					2,483,238,343			
		給水収益				2,330,559,089		
		水道料金					2,330,559,089	
		受託工事収益				108,125,826		
		受託工事収入					108,125,826	
		その他の営業収益				44,553,428		
		材料売却収益					0	
		手数料					6,395,820	
		負担金					36,620,915	
		雑収益					1,536,693	
営業外収益					184,169,652			
		受取利息				25,880		
		預金利息					25,880	
		他会計補助金				4,949,771		
		一般会計補助金					4,949,771	
		負担金				8,240,042		
		久保白ダム管理費負担金					4,756,400	
		一般会計負担金					3,483,642	
		長期前受金戻入				165,917,719		
		長期前受金戻入					165,917,719	
		雑収益				5,036,240		
		不用品売却収益					0	
		発生品振替収益					0	
		その他雑収益					5,036,240	
特別利益					351,783			
		固定資産売却益				0		
		固定資産売却益					0	
		過年度損益修正益				34,405		
		過年度損益修正益					34,405	
		その他特別利益				317,378		
		その他特別利益					317,378	

款	項	目	節	款計	項計	目計	節	備考
水道事業費用				2,461,084,002				
營業費用					2,318,247,374			
	原水及び浄水費					845,132,213		
	給料					20,342,298	予算額	20,485,000
	職員手当等					8,927,194	予算額	10,562,000
	賞与引当金繰入額					2,836,360	予算額	2,837,000
	法定福利費					5,852,776	予算額	6,404,000
	法定福利引当金繰入額					626,417	予算額	628,000
	被服費					17,500		
	備消耗品費					3,508,986		
	燃料費					160,527		
	通信運搬費					1,457,640		
	委託料					608,509,870		
	手数料					14,025,841		
	賃借料					1,005,200		
	修繕費					24,337,990		
	動力費					144,365,778		
	薬品費					3,470,400		
	材料費					2,526,000		
	工事請負費					3,042,000		
	保険料					28,056		
	負担金					91,380		
	配水及び給水費					198,419,950		
	給料					16,478,400	予算額	16,479,000
	職員手当等					6,921,221	予算額	7,845,000
	賞与引当金繰入額					830,797	予算額	939,000
	法定福利費					5,030,384	予算額	5,234,000
	法定福利引当金繰入額					233,329	予算額	256,000
	被服費					99,500		
	備消耗品費					85,815		
	燃料費					590,644		
	印刷製本費					57,942		
	通信運搬費					3,687,939		
	委託料					137,441,000		
	手数料					10,100,228		
	公課費					15,000		
	修繕費					3,852,780		
	動力費					12,193,611		
	材料費					0		
	工事請負費					600,000		
	保険料					133,680		
	負担金					67,680		
	受託工事費					109,402,000		
	工事請負費					109,402,000		
	業務費					56,869,981		
	給料					6,036,510	予算額	6,040,000
	職員手当等					1,482,629	予算額	1,593,000
	賞与引当金繰入額					328,084	予算額	329,000
	法定福利費					1,577,053	予算額	1,580,000
	法定福利引当金繰入額					75,231	予算額	76,000
	報償費					27,212,800		
	燃料費					26,659		
	通信運搬費					197,920		
	委託料					4,175,000		
	手数料					7,973,849		
	保険料					13,040		
	負担金					7,771,206		

款	項	目	節	款計	項計	目計	節	備考
		総係費				90,150,194		
		給料					31,118,110	予算額 31,124,000
		職員手当等					10,844,530	予算額 11,017,000
		賞与引当金繰入額					3,498,745	予算額 3,500,000
		法定福利費					8,824,521	予算額 8,834,000
		法定福利引当金繰入額					731,590	予算額 733,000
		旅費					156,077	
		報償費					2,107,273	
		備消耗品費					1,209,514	
		燃料費					66,584	
		印刷製本費					15,211	
		通信運搬費					81,761	
		委託料					1,617,000	
		手数料					74,297	
		公課費					20,000	
		賃借料					4,934,391	
		修繕費					45,640	
		報酬					64,900	予算額 124,000
		補償金					232,477	
		保険料					1,740,759	
		交際費					380,203	予算額 515,000
		食糧費					1,667	
		負担金					22,384,944	
		貸倒引当金繰入額					0	
		減価償却費		1,003,193,659				
		有形固定資産減価償却費					993,969,819	
		無形固定資産減価償却費					9,223,840	
		資産減耗費			15,079,377			
		固定資産除却費					14,813,582	
		たな卸資産減耗費					265,795	
		その他営業費用				0		
		材料売却原価					0	
		営業外費用		142,187,871				
		支払利息				115,152,750		
		企業債利息					115,152,750	
		借入金利息					0	
		久保白ダム管理費			7,778,861			
		備消耗品費					23,247	
		燃料費					15,571	
		通信運搬費					247,832	
		委託料					6,953,300	
		手数料					189,075	
		公課費					6,600	
		修繕費					45,750	
		動力費					230,486	
		工事請負費					0	
		保険料					67,000	
		雑支出			10,736,090			
		その他雑支出					10,736,090	
		負担金				8,520,170		
		負担金					8,520,170	
		特別損失		648,757				
		固定資産売却損				0		
		固定資産売却損					0	
		過年度損益修正損			648,757			
		過年度損益修正損					648,757	

固定資産明細書

(1) 有形固定資産明細書

(単位 円)

種類	年度当初 現在高	当年度 増加額	当年度 減少額	年度末 現在高	減価償却累計額			年度末 償却未済高	備考
					当年度 増加額	当年度 減少額	累計		
土地	1,093,756,933	758,162	0	1,094,515,095	0	0	0	1,094,515,095	
建物	1,544,489,421	0	0	1,544,489,421	27,604,958	0	707,597,366	836,892,055	
構築物	30,294,322,659	627,622,053	△ 60,282,617	30,861,662,095	575,216,758	△ 52,171,664	13,473,190,972	17,388,471,123	
機械及び装置	11,352,901,836	244,888,203	△ 68,507,151	11,529,282,888	385,978,866	△ 62,983,467	7,433,361,435	4,095,921,453	
車両運搬具	12,580,100	0	0	12,580,100	1,653,905	0	11,504,595	1,075,505	
工具、器具 及び備品	152,899,125	3,545,100	△ 18,467,483	137,976,742	3,515,332	△ 17,378,538	115,880,016	22,096,726	
建設仮勘定	214,701,781	299,399,001	△ 23,267,831	490,832,951	0	0	0	490,832,951	
計	44,665,651,855	1,176,212,519	△ 170,525,082	45,671,339,292	993,969,819	△ 132,533,669	21,741,534,384	23,929,804,908	

(2) 無形固定資産明細書

(単位 円)

種類	年度当初 現在高	当年度 増加額	当年度 減少額	当年度 減価償却高	年度末 残高	備考
ダム使用权	141,240,466	0	0	9,223,840	132,016,626	
電話加入権	405,447	0	0	0	405,447	
計	141,645,913	0	0	9,223,840	132,422,073	

企業債明細書

借入先

財務:財務省財政融資資金
 機構:地方公共団体金融機構
 農協:農業協同組合

(単位 円)

発行年月日	発行総額	償還高		未償還 残高	年利率 (%)	償還終期	借入先
		当年度 償還高	償還高 累計				
(1) 配水施設整備事業債							
平成 8 .3.14	181,000,000	9,649,408	160,772,409	20,227,591	3.15	令和8 .3.01	財務
平成 8 .3.22	120,700,000	7,313,185	120,700,000	0	3.25	令和6 .3.20	機構
平成 9 .3.25	77,000,000	3,877,381	64,699,477	12,300,523	2.80	令和9 .3.01	財務
平成 9 .3.26	51,300,000	2,921,050	48,293,625	3,006,375	2.90	令和7 .3.20	機構
平成 10 .3.25	145,900,000	6,819,926	117,149,875	28,750,125	2.10	令和10 .3.01	財務
平成 10 .3.25	97,200,000	5,092,076	86,675,432	10,524,568	2.20	令和8 .3.20	機構
平成 11 .3.24	7,400,000	376,637	6,221,708	1,178,292	2.10	令和9 .3.20	機構
平成 11 .3.24	74,800,000	3,807,090	62,889,696	11,910,304	2.10	令和9 .3.20	機構
平成 11 .3.25	112,100,000	5,131,654	84,770,304	27,329,696	2.10	令和11 .3.01	財務
平成 13 .3.26	24,700,000	1,062,915	16,765,836	7,934,164	1.60	令和13 .3.01	財務
平成 13 .3.26	48,100,000	2,069,886	32,649,258	15,450,742	1.60	令和13 .3.01	財務
平成 13 .3.29	10,300,000	492,590	7,707,997	2,592,003	1.70	令和11 .3.20	機構
平成 14 .3.25	54,800,000	2,362,967	33,914,083	20,885,917	2.20	令和14 .3.01	財務
平成 14 .3.28	31,800,000	1,526,323	21,906,295	9,893,705	2.20	令和12 .3.20	機構
平成 15 .3.25	20,800,000	950,562	13,775,608	7,024,392	1.35	令和13 .3.20	機構
平成 15 .3.25	119,200,000	4,923,898	72,130,611	47,069,389	1.20	令和15 .3.01	財務
平成 21 .3.25	5,200,000	194,713	1,790,930	3,409,070	1.90	令和21 .3.01	財務
平成 23 .3.25	29,000,000	1,045,597	7,836,420	21,163,580	1.90	令和23 .3.01	財務
平成 24 .3.29	59,700,000	2,141,374	14,255,553	45,444,447	1.70	令和24 .3.20	機構
平成 25 .3.26	5,600,000	200,585	1,159,754	4,440,246	1.50	令和25 .3.20	機構
平成 25 .3.26	47,700,000	1,708,555	9,878,621	37,821,379	1.50	令和25 .3.20	機構
平成 26 .3.25	20,100,000	715,466	3,479,571	16,620,429	1.40	令和26 .3.20	機構
平成 27 .3.26	49,300,000	1,764,120	6,931,593	42,368,407	1.20	令和27 .3.20	機構
平成 28 .3.24	20,000,000	760,538	2,270,267	17,729,733	0.50	令和28 .3.20	機構
平成 29 .3.23	89,600,000	3,352,295	6,684,566	82,915,434	0.60	令和29 .3.20	機構
平成 30 .3.26	34,200,000	1,271,917	1,271,917	32,928,083	0.60	令和30 .3.20	機構
平成 31 .3.25	2,600,000	0	0	2,600,000	0.50	令和31 .3.20	機構
令和 2 .3.26	231,800,000	0	0	231,800,000	0.30	令和32 .3.20	機構
令和 3 .3.25	247,100,000	0	0	247,100,000	0.50	令和33 .3.20	機構
令和 4 .3.30	315,700,000	0	0	315,700,000	0.70	令和34 .3.20	機構
令和 5 .3.23	343,800,000	0	0	343,800,000	1.30	令和35 .3.20	機構
令和 6 .3.25	235,900,000	0	0	235,900,000	1.40	令和36 .3.20	機構

発行年月日	発行総額	償還高		未償還 残高	年利率 (%)	償還終期	借入先
		当年度 償還高	償還高 累計				
(2) 浄配水施設整備事業債							
平成 6 .3.23	252,000,000	15,041,559	252,000,000	0	3.65	令和6 .3.01	財務
平成 15 .3.25	36,300,000	1,499,475	21,965,949	14,334,051	1.20	令和15 .3.01	財務
平成 15 .3.25	33,500,000	1,530,953	22,186,677	11,313,323	1.35	令和13 .3.20	機構
平成 16 .3.25	290,000,000	11,947,603	156,486,512	133,513,488	2.00	令和16 .3.01	財務
平成 17 .3.23	206,000,000	8,634,456	119,608,246	86,391,754	2.10	令和15 .3.20	機構
平成 24 .3.29	10,900,000	390,971	2,602,774	8,297,226	1.70	令和24 .3.20	機構
平成 26 .3.25	15,800,000	562,406	2,735,184	13,064,816	1.40	令和26 .3.20	機構
平成 27 .3.26	61,600,000	2,204,255	8,660,976	52,939,024	1.20	令和27 .3.20	機構
平成 28 .3.24	104,000,000	3,954,797	11,805,388	92,194,612	0.50	令和28 .3.20	機構
平成 29 .3.23	41,000,000	1,533,974	3,058,786	37,941,214	0.60	令和29 .3.20	機構
平成 29 .3.23	74,100,000	2,772,378	5,528,196	68,571,804	0.60	令和29 .3.20	機構
平成 30 .3.26	11,000,000	409,096	409,096	10,590,904	0.60	令和30 .3.20	機構
平成 30 .3.26	50,100,000	4,965,053	4,965,053	45,134,947	0.20	令和15 .3.20	機構
令和 2 .3.26	127,000,000	0	0	127,000,000	0.20	令和27 .3.20	機構
令和 3 .3.25	242,400,000	0	0	242,400,000	0.20	令和18 .3.20	機構
令和 4 .3.30	158,900,000	0	0	158,900,000	0.70	令和34 .3.20	機構
令和 5 .3.23	178,200,000	0	0	178,200,000	1.20	令和30 .3.20	機構
令和 6 .3.25	324,800,000	0	0	324,800,000	0.55	令和16 .3.20	農協
(3) 老朽管更新事業債							
平成 13 .3.26	57,500,000	2,474,396	39,029,779	18,470,221	1.60	令和13 .3.01	財務
平成 13 .3.29	44,800,000	2,136,939	33,572,353	11,227,647	1.65	令和11 .3.20	機構
平成 13 .3.29	25,300,000	1,209,954	18,933,232	6,366,768	1.70	令和11 .3.20	機構
平成 21 .3.25	23,500,000	879,954	8,093,627	15,406,373	1.90	令和21 .3.01	財務
平成 22 .3.25	21,500,000	782,153	6,484,475	15,015,525	2.10	令和22 .3.01	財務
(4) 未普及地域解消事業債							
平成 11 .3.25	11,100,000	508,130	8,393,850	2,706,150	2.10	令和11 .3.01	財務
(5) 鉛製給水管更新事業債							
平成 16 .3.25	100,000,000	4,119,863	53,960,865	46,039,135	2.00	令和16 .3.01	財務
平成 17 .3.25	85,000,000	3,432,693	42,104,608	42,895,392	2.10	令和17 .3.01	財務
平成 18 .3.17	100,000,000	3,954,971	45,496,372	54,503,628	2.10	令和18 .3.01	財務
平成 19 .3.26	100,000,000	3,873,207	41,541,401	58,458,599	2.10	令和19 .3.01	財務
(6) 緊急時用連絡管整備事業債							
平成 21 .3.25	11,300,000	423,126	3,891,828	7,408,172	1.90	令和21 .3.01	財務

発行年月日	発行総額	償還高		未償還 残高	年利率 (%)	償還終期	借入先
		当年度 償還高	償還高 累計				
(7) 拡張事業債							
平成 10 .3.25	13,500,000	707,233	12,038,254	1,461,746	2.20	令和8 .3.20	機構
平成 10 .6.30	65,600,000	3,003,328	53,033,751	12,566,249	1.80	令和10 .3.25	財務
平成 10 .6.30	60,000,000	3,068,499	53,686,149	6,313,851	1.90	令和8 .3.20	機構
平成 11 .3.24	123,600,000	6,290,860	103,919,336	19,680,664	2.10	令和9 .3.20	機構
平成 11 .3.25	185,400,000	8,487,143	140,199,949	45,200,051	2.10	令和11 .3.01	財務
平成 12 .3.24	216,600,000	9,663,005	154,403,796	62,196,204	2.00	令和12 .3.01	財務
平成 12 .3.30	144,400,000	7,154,203	114,315,998	30,084,002	2.00	令和10 .3.20	機構
平成 13 .10.30	32,800,000	1,420,246	21,197,481	11,602,519	2.00	令和13 .9.25	財務
平成 13 .10.30	33,200,000	1,596,497	23,828,066	9,371,934	2.00	令和11 .9.20	機構
平成 13 .10.30	99,000,000	4,286,717	63,980,201	35,019,799	2.00	令和13 .9.25	財務
平成 13 .10.30	41,000,000	1,971,577	29,426,226	11,573,774	2.00	令和11 .9.20	機構
平成 13 .10.30	106,000,000	5,097,249	76,077,558	29,922,442	2.00	令和11 .9.20	機構
平成 14 .3.22	4,300,000	206,389	2,962,172	1,337,828	2.20	令和12 .3.20	機構
平成 14 .3.22	2,900,000	139,193	1,997,743	902,257	2.20	令和12 .3.20	機構
平成 14 .3.25	4,400,000	189,728	2,723,029	1,676,971	2.20	令和14 .3.01	財務
平成 14 .3.25	5,100,000	219,911	3,156,238	1,943,762	2.20	令和14 .3.01	財務
平成 14 .3.28	8,000,000	383,981	5,511,018	2,488,982	2.20	令和12 .3.20	機構
平成 14 .3.28	40,900,000	1,963,102	28,175,077	12,724,923	2.20	令和12 .3.20	機構
平成 14 .3.28	12,800,000	614,369	8,817,628	3,982,372	2.20	令和12 .3.20	機構
平成 14 .3.28	68,000,000	3,263,835	46,843,648	21,156,352	2.20	令和12 .3.20	機構
平成 14 .8.30	5,400,000	256,046	3,757,748	1,642,252	1.90	令和12 .3.20	機構
平成 14 .8.30	9,200,000	436,226	6,402,090	2,797,910	1.90	令和12 .3.20	機構
平成 14 .9.25	13,600,000	575,854	8,239,531	5,360,469	1.90	令和14 .9.01	財務
平成 14 .9.25	38,000,000	1,609,005	23,022,220	14,977,780	1.90	令和14 .9.01	財務
平成 14 .9.25	60,000,000	2,818,182	40,323,551	19,676,449	1.90	令和12 .9.20	機構
平成 15 .3.25	102,500,000	4,234,056	62,025,064	40,474,936	1.20	令和15 .3.01	財務
平成 15 .3.25	28,000,000	1,279,602	18,544,087	9,455,913	1.35	令和13 .3.20	機構
平成 15 .3.25	9,000,000	411,301	5,960,600	3,039,400	1.35	令和13 .3.20	機構
平成 15 .3.25	30,500,000	1,393,852	20,199,809	10,300,191	1.35	令和13 .3.20	機構
平成 15 .3.25	27,000,000	1,231,808	17,915,580	9,084,420	1.30	令和13 .3.20	機構
平成 15 .3.25	76,900,000	3,176,575	46,533,926	30,366,074	1.20	令和15 .3.01	財務
平成 15 .3.25	71,100,000	3,249,276	47,088,737	24,011,263	1.35	令和13 .3.20	機構

発行年月日	発行総額	償還高		未償還 残高	年利率 (%)	償還終期	借入先
		当年度 償還高	償還高 累計				
平成 15 .3.25	19,900,000	822,027	12,041,940	7,858,060	1.20	令和15 .3.01	財務
平成 15 .3.25	115,700,000	5,278,526	76,771,579	38,928,421	1.30	令和13 .3.20	機構
平成 15 .3.25	3,500,000	159,950	2,318,012	1,181,988	1.35	令和13 .3.20	機構
平成 15 .3.28	28,600,000	1,300,335	19,048,723	9,551,277	1.20	令和13 .3.20	機構
平成 15 .3.28	18,600,000	845,672	12,388,331	6,211,669	1.20	令和13 .3.20	機構
平成 15 .9.25	7,100,000	327,237	4,438,136	2,661,864	1.90	令和13 .9.20	機構
平成 15 .9.25	19,200,000	884,925	12,001,719	7,198,281	1.90	令和13 .9.20	機構
平成 15 .9.25	161,800,000	6,732,598	90,691,729	71,108,271	2.00	令和15 .9.01	財務
平成 15 .9.25	268,500,000	11,172,451	150,498,942	118,001,058	2.00	令和15 .9.01	財務
平成 15 .9.25	16,300,000	751,264	10,188,959	6,111,041	1.90	令和13 .9.20	機構
平成 15 .9.25	49,100,000	2,263,011	30,691,895	18,408,105	1.90	令和13 .9.20	機構
平成 15 .11.28	481,200,000	20,051,669	268,283,133	212,916,867	2.10	令和15 .9.25	財務
平成 15 .11.28	55,800,000	2,578,569	34,734,709	21,065,291	2.00	令和13 .9.20	機構
平成 16 .3.23	396,300,000	18,093,512	238,547,096	157,752,904	1.90	令和14 .3.20	機構
平成 16 .3.23	315,600,000	14,409,065	189,970,890	125,629,110	1.90	令和14 .3.20	機構
平成 16 .3.25	1,056,000,000	43,505,754	569,826,747	486,173,253	2.00	令和16 .3.01	財務
平成 16 .3.25	823,000,000	33,906,473	444,097,928	378,902,072	2.00	令和16 .3.01	財務
平成 16 .3.25	340,000,000	14,007,535	183,466,945	156,533,055	2.00	令和16 .3.01	財務
平成 21 .3.25	15,500,000	580,394	5,338,348	10,161,652	1.90	令和21 .3.01	財務
平成 22 .3.25	121,900,000	4,434,621	36,765,463	85,134,537	2.10	令和22 .3.01	財務
平成 24 .3.26	16,800,000	602,598	4,011,614	12,788,386	1.70	令和24 .3.01	財務
平成 24 .3.29	325,100,000	11,660,984	77,629,482	247,470,518	1.70	令和24 .3.20	機構
平成 25 .3.26	120,000,000	4,298,250	24,851,871	95,148,129	1.50	令和25 .3.20	機構
平成 25 .3.26	415,800,000	14,893,437	86,111,736	329,688,264	1.50	令和25 .3.20	機構
平成 26 .3.25	9,900,000	352,393	1,713,818	8,186,182	1.40	令和26 .3.20	機構
平成 26 .3.25	267,800,000	9,532,427	46,359,649	221,440,351	1.40	令和26 .3.20	機構
平成 27 .3.26	51,000,000	1,824,952	7,170,614	43,829,386	1.20	令和27 .3.20	機構
平成 27 .3.26	270,300,000	9,672,245	38,004,253	232,295,747	1.20	令和27 .3.20	機構
平成 28 .3.24	25,100,000	954,475	2,849,185	22,250,815	0.50	令和28 .3.20	機構
平成 28 .3.24	394,300,000	14,994,003	44,758,311	349,541,689	0.50	令和28 .3.20	機構
平成 29 .3.23	14,600,000	546,244	1,089,226	13,510,774	0.60	令和29 .3.20	機構
平成 30 .3.26	49,400,000	1,837,212	1,837,212	47,562,788	0.60	令和30 .3.20	機構
平成 31 .3.25	174,000,000	0	0	174,000,000	0.50	令和31 .3.20	機構

発行年月日	発行総額	償還高		未償還 残高	年利率 (%)	償還終期	借入先
		当年度 償還高	償還高 累計				
(8) 簡易水道事業債							
平成 16 .3.23	60,000,000	2,739,366	36,116,137	23,883,863	1.90	令和14 .3.20	機構
平成 17 .3.23	249,100,000	11,184,832	137,190,556	111,909,444	2.10	令和15 .3.20	機構
平成 17 .3.23	63,700,000	2,860,192	35,082,452	28,617,548	2.10	令和15 .3.20	機構
平成 17 .3.25	3,200,000	129,231	1,585,115	1,614,885	2.10	令和17 .3.01	財務
平成 18 .3.17	99,400,000	3,931,241	45,223,393	54,176,607	2.10	令和18 .3.01	財務
平成 18 .3.23	94,300,000	4,146,190	47,966,657	46,333,343	2.00	令和16 .3.20	機構
平成 18 .3.23	29,200,000	1,283,868	14,852,877	14,347,123	2.00	令和16 .3.20	機構
平成 19 .3.26	47,500,000	1,839,773	19,732,165	27,767,835	2.10	令和19 .3.01	財務
平成 19 .3.23	58,100,000	2,500,850	26,752,866	31,347,134	2.15	令和17 .3.20	機構
平成 19 .3.23	30,100,000	1,296,215	13,902,326	16,197,674	2.10	令和17 .3.20	機構
計	14,633,000,000	516,360,484	6,273,305,633	8,359,694,367			

注 記

I. 重要な会計方針

1 固定資産の減価償却の方法

(1) 有形固定資産

・減価償却の方法

定額法による。

・主な耐用年数

建物	10年～	50年
構築物	10年～	50年
機械及び装置	5年～	20年
車両運搬具	4年～	5年
工具、器具及び備品	5年～	15年

(2) 無形固定資産

・減価償却の方法

定額法による。

2 たな卸資産の評価基準及び評価方法

(1) 貯蔵品

先入先出法による原価法によっている。

3 引当金の計上方法

(1) 退職給付引当金

職員の退職手当は「退職手当組合負担金に関する覚書」に基づき、水道事業が福岡県市町村職員退職手当組合へ支出する一般負担金を除き、一般会計がその全部を負担することとなっているため、退職給付引当金を計上していない。

(2) 賞与引当金及び法定福利引当金

職員の期末手当・勤勉手当の支給及びこれに伴う法定福利費の支出に備えるため、当事業年度末における支給見込み額に基づき、当事業年度の負担に属する額を計上している。

(3) 貸倒引当金

債権の不納欠損による損失に備えるため、貸倒実績率等による回収不能見込み額を計上している。

4 その他会計に関する書類のための基本となる重要な事項

(1) 消費税等の会計処理

消費税及び地方消費税の会計処理は、税抜方式によっている。

II. 貸借対照表等に関する事項

1 企業債の償還に係る一般会計の負担

貸借対照表に計上されている企業債（当年度末日の翌日から起算して1年以内に償還予定のものも含む。）のうち、他会計が負担すると見込まれる額は178,097,728円である。

III. セグメント情報の開示

1 単一セグメントであるため、記載を省略している。

IV. その他

1 引当金の取崩し

(1) 賞与引当金の取崩し

令和5年度において、期末手当及び勤勉手当として43,139,328円を支給するため、賞与引当金13,347,643円を取り崩した。

(2) 法定福利引当金の取崩し

令和5年度において、期末手当及び勤勉手当に係る法定福利費として8,602,327円を支出するため、法定福利引当金2,765,779円を取り崩した。

(3) 貸倒引当金の取崩し

令和5年度において、債権550,928円を不納欠損するため、貸倒引当金550,928円を取り崩した。

令和 5 年度

飯塚市工業用水道事業会計決算書

令和5年度飯塚市工業用水道事業決算報告書

(1) 収益的収入、支出

(単位 円)

収入

款 項	予算額		
	当初予算額	補正予算額	地方公営企業法 第24条第3項の規定 による支出額に係る 財源充当額
第1款 工業用水道事業収益	55,689,000	0	0
第1項 営業収益	4,313,000	0	0
第2項 営業外収益	51,375,000	0	0
第3項 特別利益	1,000	0	0

款 項	予算額	決算額	予算額に比べ 決算額の増減	備考 うち、仮受消費税 及び地方消費税
	合計			
第1款 工業用水道事業収益	55,689,000	55,619,642	△ 69,358	415,740
第1項 営業収益	4,313,000	4,573,140	260,140	415,740
第2項 営業外収益	51,375,000	51,046,502	△ 328,498	0
第3項 特別利益	1,000	0	△ 1,000	0

支出

款 項	予算額					小計	地方公営企業法 第26条第2項の 規定による繰越額
	当初予算額	補正予算額	予備費支出額	流用増減額	地方公営企業法 第24条第3項の 規定による支出額		
第1款 工業用水道事業費用	55,674,000	0	0	0	0	55,674,000	0
第1項 営業費用	54,672,000	0	0	0	0	54,672,000	0
第2項 営業外費用	1,000	0	0	0	0	1,000	0
第3項 特別損失	1,000	0	0	0	0	1,000	0
第4項 予備費	1,000,000	0	0	0	0	1,000,000	0

区 分	予算額	決算額	地方公営企業法 第26条第2項の 規定による繰越額	不用額	備考
	合計				うち、仮払消費税 及び地方消費税
第1款 工業用水道事業費用	55,674,000	50,656,325	0	5,017,675	663,151
第1項 営業費用	54,672,000	50,656,325	0	4,015,675	663,151
第2項 営業外費用	1,000	0	0	1,000	0
第3項 特別損失	1,000	0	0	1,000	0
第4項 予備費	1,000,000	0	0	1,000,000	0

(2) 資本的収入、支出
収入

(単位 円)

款 項	予算額				
	当初予算額	補正予算額	小計	地方公営企業法 第26条の規定による 繰越額に係る 財源充当額	継続費通次 繰越額に係る 財源充当額
第1款 資本的収入	0	0	0	0	0

款 項	予算額	決算額	予算額に比べ 決算額の増減	うち翌年度 繰越財源	備考
	合計				うち、仮払消費税 及び地方消費税
第1款 資本的収入	0	0	0	0	0

支 出

款 項	予算額						地方公営企業法 第26条第2項の 規定による繰越額	継続費 通次繰越額
	当初予算額	補正予算額	予備費支出額	流用増減額	小計			
第1款 資本的支出	2,500,000	0	0	0	2,500,000	0	0	
第1項 浄配水施設整備事業費	1,500,000	0	0	0	1,500,000	0	0	
第2項 予備費	1,000,000	0	0	0	1,000,000	0	0	

款 項	予算額	決算額	翌年度繰越額		合計	不用額	備考
	合計		地方公営企業法 第26条第2項の規定 による繰越額	継続費 通次繰越額			うち、仮払消費税 及び地方消費税
第1款 資本的支出	2,500,000	314,655	0	0	0	2,185,345	22,615
第1項 浄配水施設整備事業費	1,500,000	314,655	0	0	0	1,185,345	22,615
第2項 予備費	1,000,000	0	0	0	0	1,000,000	0

※資本的収入が資本的支出に対して不足する額314,655円は、
当年度分消費税・地方消費税資本的収支調整額22,615円、
過年度分損益勘定留保資金292,040円で補てんした。

令和5年度飯塚市工業用水道事業損益計算書

(令和5年4月1日から令和6年3月31日まで)

(単位 円)

1	営業収益			
	(1) 給水収益	4,157,400		
	(2) その他の営業収益	0	4,157,400	
2	営業費用			
	(1) 原水及び浄水費	12,748,065		
	(2) 総係費	10,136,079		
	(3) 減価償却費	27,109,030		
	(4) 資産減耗費	0		
	(5) その他営業費用	0	49,993,174	
	営業損失			45,835,774
3	営業外収益			
	(1) 受取利息	595		
	(2) 他会計補助金	37,840,000		
	(3) 長期前受金戻入	12,952,290		
	(4) 雑収益	0	50,792,885	
4	営業外費用			
	(1) 雑支出	16,409	16,409	50,776,476
	経常利益			4,940,702
5	特別利益			
	(1) 過年度損益修正益	0	0	
6	特別損失			
	(1) 過年度損益修正損	0	0	0
	当年度純利益			4,940,702
	前年度繰越利益剰余金			92,180,374
	当年度未処分利益剰余金			97,121,076

令和5年度飯塚市工業用水道事業剰余金計算書

(令和5年4月1日から令和6年3月31日まで)

(単位 円)

	資本金	剰余金 (1) 資本剰余金 合計	剰余金 (2)		
			利益剰余金		利益剰余金 合計
			建設改良 積立金	未処分 利益剰余金	
前年度末残高	72,604,418	0	13,083,429	97,134,927	110,218,356
前年度処分	0	0	4,954,553	△ 4,954,553	0
法令による処分	0	0	4,954,553	△ 4,954,553	0
建設改良積立金の積立	0	0	4,954,553	△ 4,954,553	0
処分後残高	72,604,418	0	18,037,982	(繰越利益剰余金) 92,180,374	110,218,356
当年度変動	0	0	0	4,940,702	4,940,702
当年度発生高	0	0	0	0	0
当年度処分	0	0	0	0	0
当年度純利益	0	0	0	4,940,702	4,940,702
当年度末残高	72,604,418	0	18,037,982	(当年度末処分利益剰余金) 97,121,076	115,159,058

	資本合計
前年度末残高	182,822,774
前年度処分	0
法令による処分	0
建設改良積立金の積立	0
処分後残高	182,822,774
当年度変動	4,940,702
当年度発生高	0
当年度処分	0
当年度純利益	4,940,702
当年度末残高	187,763,476

令和5年度飯塚市工業用水道事業剰余金処分計算書

(単位 円)

	資本金	資本剰余金	未処分利益剰余金
当年度末残高	72,604,418	0	97,121,076
議会の議決による処分	0	0	0
飯塚市公営企業の利益の処分に関する 条例第2条による処分額	0	0	△ 4,940,702
建設改良積立金の積立	0	0	△ 4,940,702
処分後残高	72,604,418	0	(繰越利益剰余金) 92,180,374

令和5年度飯塚市工業用水道事業貸借対照表

(令和6年3月31日)

(単位 円)

資産の部

1 固定資産			
(1) 有形固定資産			
イ 土地		4,838,245	
ロ 建物	12,348,331		
減価償却累計額	<u>△ 11,223,184</u>	1,125,147	
ハ 構築物	407,532,055		
減価償却累計額	<u>△ 254,103,830</u>	153,428,225	
ニ 機械及び装置	152,258,016		
減価償却累計額	<u>△ 99,997,770</u>	52,260,246	
ホ 工具、器具及び備品	638,379		
減価償却累計額	<u>△ 579,962</u>	58,417	
ヘ 建設仮勘定		16,545,276	
有形固定資産合計			228,255,556
(2) 無形固定資産			
イ ダム使用権		69,752,938	
無形固定資産合計			<u>69,752,938</u>
固定資産合計			<u>298,008,494</u>
2 流動資産			
(1) 現金預金		73,580,390	
(2) 未収金		781,518	
流動資産合計			<u>74,361,908</u>
資産合計			<u><u>372,370,402</u></u>

負債の部

3 流動負債			
(1) 未払金		4,393,954	
(2) 引当金			
イ 賞与引当金	1,095,887		
ロ 法定福利引当金	<u>226,718</u>		
引当金合計		<u>1,322,605</u>	
流動負債合計			5,716,559
4 繰延収益			
長期前受金		761,934,400	
収益化累計額	<u>△ 583,044,033</u>		
繰延収益合計			<u>178,890,367</u>
負債合計			<u><u>184,606,926</u></u>

資本の部

5 資本金			
(1) 自己資本金			
イ 固有資本金	7,676,000		
ロ 出資金	31,238,000		
ハ 組入資本金	<u>33,690,418</u>		
自己資本金合計		<u>72,604,418</u>	
資本金合計			72,604,418
6 剰余金			
(1) 利益剰余金			
イ 建設改良積立金	18,037,982		
ロ 当年度未処分利益剰余金	<u>97,121,076</u>		
利益剰余金合計		<u>115,159,058</u>	
剰余金合計			<u>115,159,058</u>
資本合計			<u>187,763,476</u>
負債資本合計			<u><u>372,370,402</u></u>

決 算 附 属 書

令和5年度飯塚市工業用水道事業報告書

1 概況

(1) 総括事項

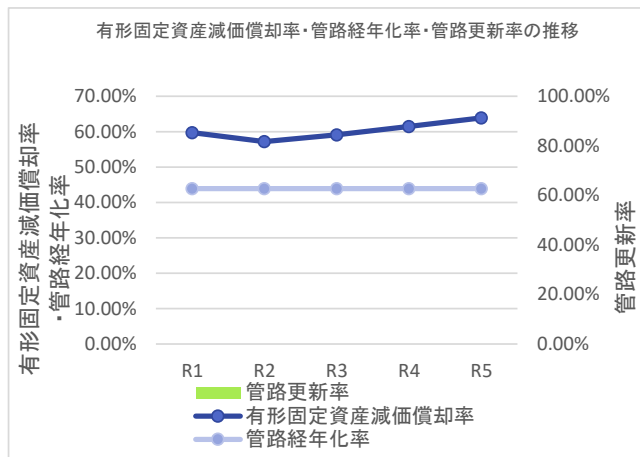
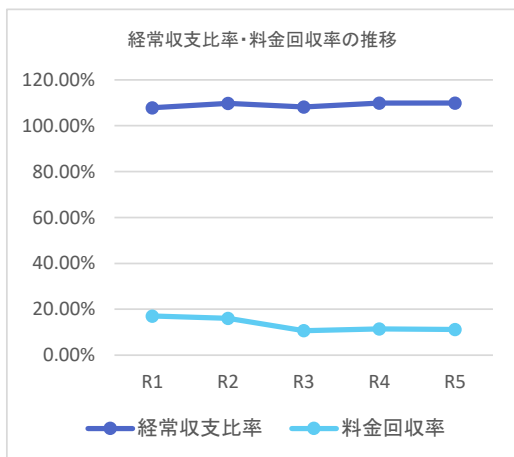
工業用水道事業の業務量は、後牟田工業団地3社、潤野工業団地1社、津島工業団地1社及び飯塚市(健康の森公園多目的広場)の計6社で、年間総給水量は7,924m³減の77,994m³(対前年度比9.22%減)、契約水量は前年度と同じく357m³/日、給水収益は23,850円減の4,157,400円(対前年度比0.57%減)となりました。(給水収益には消費税を含まない。)

(2) 経営指標に関する事項

令和5年度決算における経営成績については、経常収支比率は100%を超えているものの料金回収率が低く、一般会計からの繰入により事業運営を行っている状況です。また、償却対象資産の減価償却の状況を示す有形固定資産減価償却率は前年度比2.4ポイント増の63.88%となっており、管路経年化率が高いことから法定耐用年数を経過した管路を数多く保有している状況となっています。

<経営指標の推移>

	R1	R2	R3	R4	R5
経常収支比率	107.86%	109.78%	108.22%	109.87%	109.92%
料金回収率	17.08%	16.05%	10.66%	11.49%	11.22%
有形固定資産減価償却率	59.71%	57.18%	59.08%	61.48%	63.88%
管路経年化率	43.90%	43.90%	43.90%	43.90%	43.90%
管路更新率	0.00%	0.00%	0.00%	0.00%	0.00%



(3) 議会議決事項

○議案番号	議決事項	議決日
議案 第14号	令和6年度飯塚市工業用水道事業会計予算	令和6年 3月 19日
認定 第12号	令和4年度飯塚市工業用水道事業会計決算の認定	令和5年 9月 27日

(4) 職員に関する事項

イ 職員の配置 (令和6年3月31日現在)

	特別職	事務員	技術員	業務員	計
管理者	1				1
財務係		1			1
施設係			1		1
計	1	1	1	0	3

ロ 職員の定数、実数

	特別職	一般職	備考
企業局職員 定数	1	53	
企業局職員 実数	1	44	
うち工業用水道事業会計 実数	1	2	

2 業務

(1) 業務量

イ 配水量

	5年度	4年度	増減(△)	増減率(%)
年間契約水量 m ³	130,662	130,305	357	0.27
年間総配水量 m ³	90,211	104,200	△ 13,989	△ 13.43
1日平均配水量 m ³	246.48	285.48	△ 39.00	△ 13.66
年間総給水量 m ³	77,994	85,918	△ 7,924	△ 9.22
1日平均給水量 m ³	213.10	235.39	△ 22.29	△ 9.47
給水量/配水量 %	86.46	82.45	4.01	4.86

ロ 給水量 (m³)

	1日契約水量	年間総給水量	1日平均給水量	給水開始
日本タングステン(株)	40	8,227	22.48	昭和45年10月
大塚石材(株)	5	516	1.41	昭和46年 5月
九州白水(株)	50	18,833	51.46	平成26年 6月
沢井製菓(株)	170	41,124	112.36	昭和56年 5月
(株)スズキ納整センター スズキ納整センター九州	42	8,316	22.72	平成 9年10月
(一社)飯塚市スポーツ協会	50	978	2.67	平成16年 4月
計	357	77,994	213.10	

(2) 事業収入に関する事項 (円)

	5年度	4年度	増減(△)	増減率(%)
営業収益	4,157,400	4,181,250	△ 23,850	△ 0.57
営業外収益	50,792,885	50,986,450	△ 193,565	△ 0.38
特別利益	0	0	0	—
計	54,950,285	55,167,700	△ 217,415	△ 0.39

※消費税含まない。

(3) 事業費に関する事項 (円)

	5年度	4年度	増減(△)	増減率(%)
営業費用	49,993,174	50,213,147	△ 219,973	△ 0.44
営業外費用	16,409	0	16,409	—
特別損失	0	0	0	—
計	50,009,583	50,213,147	△ 203,564	△ 0.41

※消費税含まない。

(4) その他主要な事項

イ 給水収益収入状況 (円)

	調定額	収入済額	未収額	収入率(%)
水道料金	4,573,140	4,045,239	527,901	88.46

※消費税含む。

令和5年度飯塚市工業用水道事業キャッシュ・フロー計算書

(令和5年4月1日から令和6年3月31日まで)

(単位 円)

1 業務活動によるキャッシュ・フロー	
当年度純利益	4,940,702
減価償却費	27,109,030
資産減耗費	0
賞与引当金の増減額(△は減少)	70,322
法定福利引当金の増減額(△は減少)	24,749
長期前受金戻入	△ 12,952,290
受取利息及び受取配当金	△ 595
未収金の増減額(△は増加)	396,843
未払金の増減額(△は減少)	△ 6,263,999
小計	<u>13,324,762</u>
利息及び配当金の受取額	595
業務活動によるキャッシュ・フロー	<u>13,325,357</u>
2 投資活動によるキャッシュ・フロー	
有形固定資産の取得による支出	<u>△ 292,040</u>
投資活動によるキャッシュ・フロー	<u>△ 292,040</u>
資金増加額	13,033,317
資金期首残高	<u>60,547,073</u>
資金期末残高	<u>73,580,390</u>

令和 5 年度飯塚市工業用水道事業収益費用明細書

(単位 円)

款	項	目	節	款 計	項 計	目 計	節	備考
工業用水道事業収益				54,950,285				
営業収益					4,157,400			
		給水収益				4,157,400		
		工業用・雑用水道料金					4,157,400	
		その他の営業収益				0		
		手数料					0	
		雑収益					0	
営業外収益					50,792,885			
		受取利息				595		
		預金利息					595	
		他会計補助金				37,840,000		
		一般会計補助金					37,840,000	
		長期前受金戻入				12,952,290		
		長期前受金戻入					12,952,290	
		雑収益				0		
		その他雑収益					0	
特別利益					0			
		過年度損益修正益				0		
		過年度損益修正益					0	
工業用水道事業費用				50,009,583				
営業費用					49,993,174			
		原水及び浄水費				12,748,065		
		給料					3,417,600	予算額 3,418,000
		職員手当等					1,716,054	予算額 2,036,000
		賞与引当金繰入額					466,861	予算額 467,000
		法定福利費					1,054,771	予算額 1,056,000
		法定福利引当金繰入額					96,594	予算額 97,000
		備消耗品費					6,616	
		通信運搬費					19,704	
		委託料					239,000	
		手数料					7,262	
		修繕費					1,627,000	
		動力費					1,242,337	
		負担金					2,854,266	
		総係費				10,136,079		
		給料					4,416,000	予算額 4,416,000
		職員手当等					1,993,952	予算額 2,171,000
		賞与引当金繰入額					629,026	予算額 630,000
		法定福利費					1,421,664	予算額 1,423,000
		法定福利引当金繰入額					130,124	予算額 131,000
		印刷製本費					15,210	
		手数料					6,182	
		賃借料					20,123	
		保険料					26,695	
		負担金					1,477,103	
		減価償却費				27,109,030		
		有形固定資産減価償却費					13,741,561	
		無形固定資産減価償却費					13,367,469	
		資産減耗費				0		
		固定資産除却費					0	
		その他営業費用				0		
		雑支出					0	
営業外費用					16,409			
		雑支出				16,409		
		その他雑支出					16,409	
特別損失					0			
		過年度損益修正損				0		
		過年度損益修正損					0	

固定資産明細書

(1) 有形固定資産明細書

(単位 円)

種類	年度当初 現在高	当年度 増加額	当年度 減少額	年度末 現在高	減価償却累計額			年度末 償却未済高	備考
					当年度 増加額	当年度 減少額	累計		
土地	4,648,705	189,540	0	4,838,245	0	0	0	4,838,245	
建物	12,348,331	0	0	12,348,331	195,637	0	11,223,184	1,125,147	
構築物	407,532,055	0	0	407,532,055	8,236,139	0	254,103,830	153,428,225	
機械及び装置	152,258,016	0	0	152,258,016	5,289,049	0	99,997,770	52,260,246	
工具、器具 及び備品	638,379	0	0	638,379	20,736	0	579,962	58,417	
建設仮勘定	16,442,776	102,500	0	16,545,276	0	0	0	16,545,276	
計	593,868,262	292,040	0	594,160,302	13,741,561	0	365,904,746	228,255,556	

(2) 無形固定資産明細書

(単位 円)

種類	年度当初 現在高	当年度 増加額	当年度 減少額	当年度 減価償却高	年度末 残高	備考
ダム使用权	83,120,407	0	0	13,367,469	69,752,938	
計	83,120,407	0	0	13,367,469	69,752,938	

注 記

I. 重要な会計方針

1 固定資産の減価償却の方法

(1) 有形固定資産

・減価償却の方法

定額法による。

・主な耐用年数

建物	10年～	50年
構築物	10年～	50年
機械及び装置	5年～	20年
工具、器具及び備品	5年～	15年

(2) 無形固定資産

・減価償却の方法

定額法による。

2 引当金の計上方法

(1) 退職給付引当金

職員の退職手当は「退職手当組合負担金に関する覚書」に基づき、工業用水道事業が福岡県市町村職員退職手当組合へ支出する一般負担金を除き、一般会計がその全部を負担することとなっているため、退職給付引当金を計上していない。

(2) 賞与引当金及び法定福利引当金

職員の期末手当・勤勉手当の支給及びこれに伴う法定福利費の支出に備えるため、当事業年度末における支給見込み額に基づき、当事業年度の負担に属する額を計上している。

(3) 貸倒引当金

債権の不納欠損が見込まれないため、貸倒引当金を計上していない。

3 その他会計に関する書類のための基本となる重要な事項

(1) 消費税等の会計処理

消費税及び地方消費税の会計処理は、税抜方式によっている。

II. セグメント情報の開示

1 単一セグメントであるため、記載を省略している。

III. その他

1 引当金の取崩し

(1) 賞与引当金の取崩し

令和5年度において、期末手当及び勤勉手当として2,261,099円を支給するため、賞与引当金1,025,565円を取り崩した。

(2) 法定福利引当金の取崩し

令和5年度において、期末手当及び勤勉手当に係る法定福利費として2,449,344円を支出するため、法定福利引当金201,969円を取り崩した。

令和 5 年度

飯塚市下水道事業会計決算書

令和5年度飯塚市下水道事業決算報告書

(1) 収益の収入、支出

(単位 円)

収入

款 項	予算額		
	当初予算額	補正予算額	地方公営企業法 第24条第3項の規定 による支出額に係る 財源充当額
第1款 下水道事業収益	2,105,659,000	△ 24,925,000	0
第1項 営業収益	1,298,078,000	△ 23,783,000	0
第2項 営業外収益	807,550,000	△ 1,142,000	0
第3項 特別利益	31,000	0	0

款 項	予算額	決算額	予算額に比べ 決算額の増減	備考 うち、仮受消費税 及び地方消費税
	合計			
第1款 下水道事業収益	2,080,734,000	2,162,827,187	82,093,187	95,083,550
第1項 営業収益	1,274,295,000	1,294,448,049	20,153,049	95,073,704
第2項 営業外収益	806,408,000	812,067,571	5,659,571	8,418
第3項 特別利益	31,000	56,311,567	56,280,567	1,428

支出

款 項	予算額						
	当初予算額	補正予算額	予備費支出額	流用増減額	地方公営企業法 第24条第3項の 規定による支出額	小計	地方公営企業法 第26条第2項の 規定による繰越額
第1款 下水道事業費用	1,991,717,000	△ 103,091,000	0	0	0	1,888,626,000	0
第1項 営業費用	1,810,338,000	△ 103,765,000	0	△ 5,931,000	0	1,700,642,000	0
第2項 営業外費用	160,678,000	674,000	15,159,000	5,931,000	0	182,442,000	0
第3項 特別損失	701,000	0	0	0	0	701,000	0
第4項 予備費	20,000,000	0	△ 15,159,000	0	0	4,841,000	0

款 項	予算額	決算額	地方公営企業法 第26条第2項の 規定による繰越額	不用額	備考
	合計				うち、仮払消費税 及び地方消費税
第1款 下水道事業費用	1,888,626,000	1,841,234,442	0	47,391,558	36,606,289
第1項 営業費用	1,700,642,000	1,658,675,430	0	41,966,570	36,606,289
第2項 営業外費用	182,442,000	182,440,229	0	1,771	0
第3項 特別損失	701,000	118,783	0	582,217	0
第4項 予備費	4,841,000	0	0	4,841,000	0

(営業費用/資産減耗費)
地方公営企業法施行令第18
条第5項による現金の支出を
伴わない経費の執行

(2) 資本的収入、支出

(単位 円)

収入

款 項	予算額				継続費通次 繰越額に係る 財源充当額
	当初予算額	補正予算額	小計	地方公営企業法 第26条の規定に よる繰越額に係る 財源充当額	
第1款 資本的収入	1,436,208,000	△ 100,574,000	1,335,634,000	172,879,000	0
第1項 企業債	578,100,000	12,800,000	590,900,000	107,100,000	0
第2項 補助金	624,852,000	△ 108,581,000	516,271,000	65,779,000	0
第3項 負担金	233,255,000	△ 4,793,000	228,462,000	0	0
第4項 固定資産売却代金	1,000	0	1,000	0	0

款 項	予算額	決算額	予算額に比べ 決算額の増減	うち翌年度 繰越財源	備考 うち、仮受消費税 及び地方消費税
	合計				
第1款 資本的収入	1,508,513,000	1,343,074,478	△ 165,438,522	33,600,000	15,214,898
第1項 企業債	698,000,000	576,700,000	△ 121,300,000	23,200,000	0
第2項 補助金	582,050,000	571,649,897	△ 10,400,103	10,400,000	0
第3項 負担金	228,462,000	194,724,581	△ 33,737,419	0	15,214,898
第4項 固定資産売却代金	1,000	0	△ 1,000	0	0

支出

款 項	予算額					地方公営企業法 第26条第2項の規定 による繰越額	継続費 通次繰越額
	当初予算額	補正予算額	予備費支出額	流用増減額	小計		
第1款 資本的支出	2,107,702,000	△ 95,679,000	0	0	2,012,023,000	182,076,000	81,628,000
第1項 建設改良費	1,432,003,000	△ 95,679,000	0	0	1,336,324,000	182,076,000	81,628,000
第2項 企業債償還金	655,699,000	0	0	0	655,699,000	0	0
第3項 予備費	20,000,000	0	0	0	20,000,000	0	0

款 項	予算額	決算額	翌年度繰越額		合計	不用額	備考 うち、仮払消費税 及び地方消費税
	合計		地方公営企業法 第26条第2項の規定 による繰越額	継続費 通次繰越額			
第1款 資本的支出	2,275,727,000	2,032,736,045	54,533,000	0	54,533,000	188,457,955	115,769,245
第1項 建設改良費	1,600,028,000	1,377,038,501	54,533,000	0	54,533,000	168,456,499	115,769,245
第2項 企業債償還金	655,699,000	655,697,544	0	0	0	1,456	0
第3項 予備費	20,000,000	0	0	0	0	20,000,000	0

※ 資本的収入が資本的支出に対して不足する額 689,661,567円は、
当年度分消費税・地方消費税資本的収支調整額49,929,394円、
減債積立金19,877,833円、
過年度分損益勘定留保資金619,854,340円で補てんした。

令和5年度飯塚市下水道事業損益計算書

(令和5年4月1日から令和6年3月31日まで)

(単位 円)

1	営業収益			
	(1) 下水道使用料	945,013,563		
	(2) 他会計負担金	231,706,899		
	(3) その他の営業収益	22,653,883	1,199,374,345	
2	営業費用			
	(1) 管渠費	59,781,583		
	(2) ポンプ場費	76,549,397		
	(3) 処理場費	233,496,639		
	(4) 普及指導費	15,749,685		
	(5) 業務費	31,101,200		
	(6) 総係費	58,881,499		
	(7) 減価償却費	1,144,791,117		
	(8) 資産減耗費	1,718,021	1,622,069,141	
	営業損失			422,694,796
3	営業外収益			
	(1) 受取利息	11,138		
	(2) 他会計補助金	216,055,329		
	(3) 長期前受金戻入	595,748,393		
	(4) 雑収益	280,295	812,095,155	
4	営業外費用			
	(1) 支払利息	158,260,364		
	(2) 雑支出	15,668,000	173,928,364	638,166,791
	経常利益			215,471,995
5	特別利益			
	(1) 固定資産売却益	0		
	(2) 過年度損益修正益	56,058,676		
	(3) その他の特別利益	251,463	56,310,139	
6	特別損失			
	(1) 固定資産売却損	0		
	(2) 過年度損益修正損	118,783	118,783	56,191,356
	当年度純利益			271,663,351
	前年度繰越利益剰余金			50,000,000
	当年度未処分利益剰余金			321,663,351

令和5年度飯塚市下水道事業剰余金計算書

(令和5年4月1日から令和6年3月31日まで)

(単位 円)

	資本金	剰余金(1)				
		資本剰余金				
		他会計補助金	国庫補助金	県補助金	受益者負担金	他会計負担金
前年度末残高	5,208,468,957	118,975,195	328,668,592	17,569	17,036,072	16,003,278
前年度処分	0	0	0	0	0	0
法令による処分	0	0	0	0	0	0
減債積立金の積立	0	0	0	0	0	0
建設改良積立金の積立	0	0	0	0	0	0
処分後残高	5,208,468,957	118,975,195	328,668,592	17,569	17,036,072	16,003,278
当年度変動	19,877,833	1,633,731	0	0	0	0
当年度発生高	19,877,833	1,633,731	0	0	0	0
当年度処分	0	0	0	0	0	0
当年度純利益	0	0	0	0	0	0
当年度末残高	5,228,346,790	120,608,926	328,668,592	17,569	17,036,072	16,003,278

	剰余金(1)		
	資本剰余金		資本剰余金合計
	受贈財産及び寄付金	鉦害賠償金	
前年度末残高	45,086,302	200,205	525,987,213
前年度処分	0	0	0
法令による処分	0	0	0
減債積立金の積立	0	0	0
建設改良積立金の積立	0	0	0
処分後残高	45,086,302	200,205	525,987,213
当年度変動	0	0	1,633,731
当年度発生高	0	0	1,633,731
当年度処分	0	0	0
当年度純利益	0	0	0
当年度末残高	45,086,302	200,205	527,620,944

	剰余金(2)				資本合計
	利益剰余金			利益剰余金合計	
	減債積立金	建設改良積立金	未処分利益剰余金		
前年度末残高	0	250,000,000	119,877,833	369,877,833	6,104,334,003
前年度処分	19,877,833	50,000,000	△ 69,877,833	0	0
法令による処分	19,877,833	50,000,000	△ 69,877,833	0	0
減債積立金の積立	19,877,833	0	△ 19,877,833	0	0
建設改良積立金の積立	0	50,000,000	△ 50,000,000	0	0
処分後残高	19,877,833	300,000,000	50,000,000	369,877,833	6,104,334,003
(繰越利益剰余金)					
当年度変動	△ 19,877,833	0	271,663,351	251,785,518	273,297,082
当年度発生高	0	0	0	0	21,511,564
当年度処分	△ 19,877,833	0	0	△ 19,877,833	△ 19,877,833
当年度純利益	0	0	271,663,351	271,663,351	271,663,351
当年度末残高	0	300,000,000	321,663,351	621,663,351	6,377,631,085
(当年度末処分利益剰余金)					

令和5年度飯塚市下水道事業剰余金処分計算書

(単位 円)

	資本金	資本剰余金	未処分利益剰余金
当年度末残高	5,228,346,790	527,620,944	321,663,351
議会の議決による処分数額	0	0	0
飯塚市公営企業の利益の処分に関する条例第2条による処分数額	0	0	△ 271,663,351
減債積立金の積立	0	0	△ 171,663,351
建設改良積立金の積立	0	0	△ 100,000,000
処分後残高	5,228,346,790	527,620,944	(繰越利益剰余金) 50,000,000

令和5年度飯塚市下水道事業貸借対照表

(令和6年3月31日)

(単位 円)

資産の部

1 固定資産

(1) 有形固定資産

イ 土地		785,734,473	
ロ 立木		51,003,667	
ハ 建物	1,067,339,134		
減価償却累計額	<u>△ 762,662,852</u>	304,676,282	
ニ 構築物	38,853,595,243		
減価償却累計額	<u>△ 16,693,417,952</u>	22,160,177,291	
ホ 機械及び装置	10,131,876,003		
減価償却累計額	<u>△ 6,100,247,873</u>	4,031,628,130	
ヘ 車両運搬具	2,900,000		
減価償却累計額	<u>△ 2,845,000</u>	55,000	
ト 工具、器具及び備品	39,754,083		
減価償却累計額	<u>△ 27,293,325</u>	12,460,758	
チ 建設仮勘定		1,853,272,456	
有形固定資産合計			29,199,008,057

(2) 無形固定資産

イ 施設利用権		578,095,507	
無形固定資産合計			578,095,507

固定資産合計 29,777,103,564

2 流動資産

(1) 現金預金		2,018,857,565	
(2) 未収金	564,335,764		
貸倒引当金	<u>△ 7,346,566</u>	556,989,198	
流動資産合計			2,575,846,763
資産合計			32,352,950,327

負債の部

3 固定負債

(1) 企業債

イ 建設改良費等の財源に充てるための企業債	10,224,701,739		
企業債合計		10,224,701,739	
固定負債合計			10,224,701,739

4 流動負債

(1) 企業債

イ 建設改良費等の財源に充てるための企業債	663,081,205		
企業債合計		663,081,205	

(2) 未払金 1,302,039,279

(3) 預り金 2,393,438

(4) 引当金

イ 賞与引当金	9,241,515		
ロ 法定福利引当金	<u>1,911,712</u>		
引当金合計		11,153,227	

流動負債合計 1,978,667,149

5 繰延収益

長期前受金 27,400,210,529

収益化累計額 △ 13,628,260,175

繰延収益合計 13,771,950,354

負債合計 25,975,319,242

資本の部

6 資本金

(1) 自己資本金

イ 固有資本金	22,134,435		
ロ 組入資本金	5,206,212,355		
自己資本金合計		<u>5,228,346,790</u>	
資本金合計			5,228,346,790

7 剰余金

(1) 資本剰余金

イ 他会計補助金	120,608,926		
ロ 国庫補助金	328,668,592		
ハ 県補助金	17,569		
ニ 受益者負担金	17,036,072		
ホ 他会計負担金	16,003,278		
ヘ 受贈財産評価額	45,086,302		
ト 鉦害賠償金	200,205		
資本剰余金合計		<u>527,620,944</u>	

(2) 利益剰余金

イ 建設改良積立金	300,000,000		
ロ 当年度未処分利益剰余金	321,663,351		
利益剰余金合計		<u>621,663,351</u>	
剰余金合計			<u>1,149,284,295</u>

資本合計			<u>6,377,631,085</u>
負債資本合計			<u>32,352,950,327</u>

決 算 附 属 書

1 概況

(1) 総括事項

- ・ 施設整備事業について
下水道の整備を促進し、もって生活環境の改善と公共用水域の水質の保全に寄与するため、面整備管の布設や雨水、浸水対策事業に1,135,424千円を投入いたしました。
- ・ 施設改良事業について
ポンプ場及び幹線管渠の老朽化に伴う改築等に168,838千円を投入いたしました。
- ・ 経営成績について(収支金額には、消費税を含まない。)
令和5年度における下水道使用料収入は、前年度より21,112千円増の945,013千円となり、その他収入を合わせた下水道事業収益は2,067,780千円(対前年度比3.62%増)となりました。
また、支出において、下水道事業費用は前年度より79,486千円減の1,796,116千円(対前年度比4.24%減)となりました。その結果、損益計算において当年度純利益271,664千円の計上となりました。

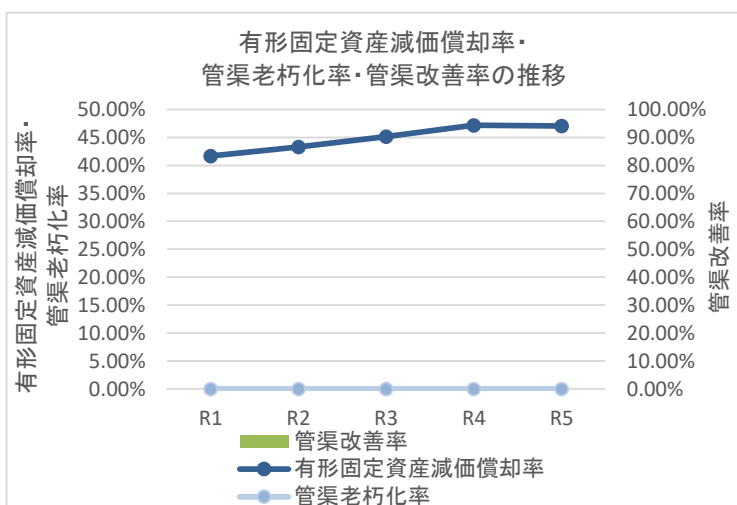
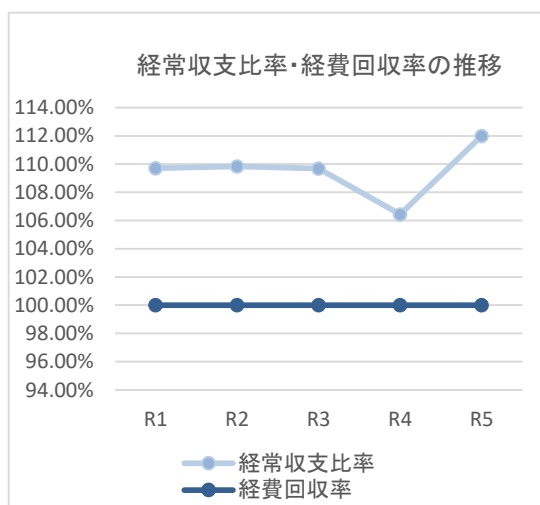
(2) 経営指標に関する事項

令和5年度決算における経営成績について、経営の健全性を示す経常収支比率は、営業費用の減により前年度比5.56ポイント増の112.00%となり、健全経営の水準とされる100%を上回っています。また、料金水準の妥当性を示す経費回収率は、前年度同様100%となっており、使用料で回収すべき経費を全て使用料で賄っている状況を示しています。

一方、償却対象資産の減価償却の状況を示す有形固定資産減価償却率は前年度比0.11ポイント減の47.08%、法定耐用年数を経過した管渠延長の割合を示す管渠老朽化率は0%となっております。有形固定資産減価償却率は微減となっておりますが、増加傾向にあり、法定耐用年数に近付いている資産が増えていることを示しており、将来の更新需要に備え、計画的な施設更新を行ってまいります。

<経営指標の推移>

	R1	R2	R3	R4	R5
経常収支比率	109.71%	109.84%	109.69%	106.44%	112.00%
経費回収率	100.00%	100.00%	100.00%	100.00%	100.00%
有形固定資産減価償却率	41.68%	43.31%	45.14%	47.19%	47.08%
管渠老朽化率	0.00%	0.00%	0.00%	0.00%	0.00%
管渠改善率	0.00%	0.00%	0.00%	0.00%	0.00%



(3) 議会議決事項

○議案番号	議決事項	議決日
議案 第 67 号	令和5年度飯塚市下水道事業会計補正予算(第1号)	令和5年 12月 15日
議案 第 84 号	令和5年度飯塚市下水道事業会計補正予算(第2号)	令和5年 12月 15日
議案 第 2 号	令和5年度飯塚市下水道事業会計補正予算(第3号)	令和6年 3月 19日
議案 第 15 号	令和6年度飯塚市下水道事業会計予算	令和6年 3月 19日
認定 第 13 号	令和4年度飯塚市下水道事業会計決算の認定	令和5年 9月 27日

○報告番号	報告事項	報告日
報告 第 12 号	継続費繰越計算書の報告(令和4年度飯塚市下水道事業会計)	令和5年 7月 6日
報告 第 17 号	令和4年度飯塚市下水道事業会計の予算繰越	令和5年 7月 6日

(4) 職員に関する事項

イ 職員の配置 (令和6年3月31日現在)

	特別職	事務員	技術員	業務員	計
管理者	1				1
次長			1		1
課長			1		1
課長補佐			1		1
総務係		1			1
財務係		2			2
業務係		1			1
経営係		2			2
管理係			2		2
建設係			3		3
施設係			3		3
計	1	6	11	0	18

ロ 職員の定数、実数

	特別職	一般職	備考
企業局職員 定数	1	53	
企業局職員 実数	1	44	
うち下水道事業会計 実数	1	17	

2 工事(消費税を含む。)

(単位 円)

(1) 施設整備工事の概況

イ 管渠布設等の主な工事(1,000万円以上)

工事名	工事内容	決算額	竣工日	工事場所
水江雨水ポンプ場新設 (機械)工事	機械設備 1 式	601,629,900	令和6年 3月 19日 ※令和4~5年度債務負担	川津
浦田第一雨水幹線 整備工事	工事延長 57.33 m 土留・仮締切工 1 式 U型水路工 1 式	95,001,500	令和5年 5月 30日 ※令和4年度からの繰越事業	鯉田
水江雨水ポンプ場新設 (建築)工事	鉄筋コンクリート造 398.34 m ²	89,991,000	令和5年 8月 10日 ※令和4年度からの繰越事業	川津
水江雨水ポンプ場新設 (電気)工事	電気設備 1 式	85,071,500	令和6年 3月 19日 ※令和4~5年度債務負担	川津
水江雨水ポンプ場新設 (場内整備(その2))工事	土工 1 式 舗装工 1 式 側溝工 1 式	15,568,300	令和6年 3月 25日	川津
水江雨水ポンプ場新設 (建築電気)工事	電灯設備 1 式 動力設備 1 式 雷保護設備 1 式	10,628,200	令和5年 8月 10日 ※令和4年度からの繰越事業	川津

(2) 施設改良工事の概況

イ 諸施設の主な工事(1,000万円以上)

工事名	工事内容	決算額	竣工日	工事場所
各ポンプ場遠方監視制御 設備改築等工事	電気設備 1 式	110,780,000	令和6年 3月 4日 ※令和4~5年度債務負担	各所
終末処理場No.3 ブロワ設備改良工事	ブロワ設備 1 式	20,570,000	令和6年 3月 19日	柳橋

3 業務

(1) 業務量

イ 処理水量

	5年度	4年度	増減(△)	増減率(%)
年間総処理水量 m ³	7,950,947	6,324,638	1,626,309	25.71
うち年間汚水処理水量 m ³	6,054,253	5,573,113	481,140	8.63
1日平均処理水量 m ³	21,724	17,328	4,396	25.37
1日最大処理水量 m ³	21,476	20,426	1,050	5.14
1日1世帯平均処理水量 ℓ	874	698	176	25.21
1人1日平均処理水量 ℓ	408	326	82	25.15
1人1日最大処理水量 ℓ	404	384	20	5.21
年間有収水量 m ³	4,853,973	4,800,199	53,774	1.12
有収水量/汚水処理水量 %	80.17	86.13	△ 5.96	△ 6.92

ロ 有収水量

	5年度	4年度	増減(△)	増減率(%)
一般用 ～ 10m ³	173,160	164,317	8,843	5.38
11～ 20m ³	464,663	454,260	10,403	2.29
21～ 50m ³	1,359,059	1,998,698	△ 639,639	△ 32.00
51～100m ³	1,528,123	937,080	591,043	63.07
101～ m ³	1,328,968	1,245,844	83,124	6.67
計	4,853,973	4,800,199	53,774	1.12

ハ 水洗化戸数、水洗化人口 (令和6年3月31日現在)

	5年度	4年度	増減(△)	増減率(%)
水洗化戸数(処理件数) 戸	24,857	24,836	21	0.08
水洗化人口 人	53,194	53,149	45	0.08

(2) 事業収入に関する事項 (円)

	5年度	4年度	増減(△)	増減率(%)
営業収益	1,199,374,345	1,163,999,999	35,374,346	3.04
営業外収益	812,095,155	831,145,065	△ 19,049,910	△ 2.29
特別利益	56,310,139	334,711	55,975,428	16,723.51
計	2,067,779,639	1,995,479,775	72,299,864	3.62

※消費税含まない。

(3) 事業費に関する事項 (円)

	5年度	4年度	増減(△)	増減率(%)
営業費用	1,622,069,141	1,703,598,990	△ 81,529,849	△ 4.79
営業外費用	173,928,364	170,861,985	3,066,379	1.79
特別損失	118,783	1,140,967	△ 1,022,184	△ 89.59
計	1,796,116,288	1,875,601,942	△ 79,485,654	△ 4.24

※消費税含まない。

(4) その他主要な事項 (円)

イ 下水道使用料収入状況

	調定額	収入済額	未収額	収入率(%)
一般用・ ～10m ³	86,249,530	83,300,596	2,948,934	96.58
11～ 20m ³	82,064,393	79,258,552	2,805,841	96.58
21～ 50m ³	201,002,912	194,130,478	6,872,434	96.58
51～100m ³	262,827,433	253,841,174	8,986,259	96.58
101～ m ³	407,370,653	393,442,357	13,928,296	96.58
計	1,039,514,921	1,003,973,157	35,541,764	96.58

※消費税含む。

4 会計

(単位 円)

(1) 重要契約

イ 工事請負契約(500万円以上、消費税を含む。)

工事名	契約金額	契約日	竣工日	相手方
目尾ポンプ場 汚水ポンプ設備改良工事	15,257,000	令和5年 5月 22日	(予定) 令和6年 7月 30日 ※令和5~6年度繰越事業	石垣メンテナンス(株) 九州支店
終末処理場No.3 ブロワ設備改良工事	20,570,000	令和5年 11月 9日	令和6年 3月 19日	(株)日立インダストリアルプロダクツ 西部支店
新飯塚潤野線街路事業に伴う 下水道管渠移設工事	7,376,600	令和5年 11月 14日	令和6年 3月 21日	(株)安藤組
水江雨水ポンプ場新設 (場内整備(その2))工事	15,568,300	令和5年 12月 6日	令和6年 3月 25日	(株)響建設
水江雨水ポンプ場新設 (外構)工事	6,981,700	令和5年 12月 6日	令和6年 3月 25日	(株)シンワロード
浦田第一雨水幹線 整備工事	12,107,700	令和5年 12月 12日	(予定) 令和6年 4月 30日 ※令和5~6年度繰越事業	仕事屋軍団(株)

ロ 委託契約(1,000万円以上、消費税を含む。)

委託名	契約金額	契約日	完了日	相手方
鶴三緒ポンプ場機械電気設備 改築調査設計委託	10,110,100	令和5年 5月 22日	令和6年 3月 15日	パンフィックコンサルタンツ(株) 九州支社
目尾鯉田汚水幹線 測量設計業務委託	51,148,900	令和5年 6月 12日	令和6年 3月 27日	(株)フジヤマ 福岡支店
終末処理場機械電気設備 改築調査設計委託	17,003,800	令和5年 7月 10日	令和6年 3月 15日	(株)アジア共同設計コンサルタント 九州支社

ハ 物品の契約(10万円以上、消費税を含む。)

契約内容	契約金額	契約日	納入日	相手方
モバイルノートパソコン一式	495,000	令和5年 6月 23日	令和5年 9月 19日	(株)玉置
ノートパソコン一式	607,530	令和5年 6月 23日	令和5年 9月 19日	(株)玉置

5 負担金

(単位 円)

(1) 受益者負担金

イ 賦課年度別の状況(現年度分)

	調定額	収入済額	未収額	収入率(%)
S58年度 賦課分(一括)	402,230	402,230	0	100.00
S63年度 賦課分(一括)	217,580	217,580	0	100.00
H4年度 賦課分(一括)	100,100	100,100	0	100.00
H5年度 賦課分(一括)	11,000	11,000	0	100.00
H16年度 賦課分(一括)	130,510	130,510	0	100.00
R元年度 賦課分(分割)	70,480	70,480	0	100.00
R2年度 賦課分(分割)	37,840	37,840	0	100.00
R3年度 賦課分(分括)	29,840	29,840	0	100.00
R4年度 賦課分(分割)	416,920	416,920	0	100.00
R5年度 賦課分(一括)	6,572,502	6,572,502	0	100.00
R5年度 賦課分(分割)	80,620	80,620	0	100.00
計	8,069,622	8,069,622	0	100.00

(2) 区域外流入負担金

イ 賦課年度別の状況(現年度分)

	調定額	収入済額	未収額	収入率(%)
R5年度分	186,190	186,190	0	100.00

令和5年度飯塚市下水道事業キャッシュ・フロー計算書

(令和5年4月1日から令和6年3月31日まで)

(単位 円)

1	業務活動によるキャッシュ・フロー	
	当年度純利益	271,663,351
	減価償却費	1,144,791,117
	資産減耗費	1,718,021
	賞与引当金の増減額(△は減少)	△ 1,051,057
	法定福利引当金の増減額(△は減少)	△ 137,670
	貸倒引当金の増減額(△は減少)	24,272
	長期前受金戻入	△ 595,748,393
	受取利息及び受取配当金	△ 11,138
	支払利息	158,260,364
	未収金の増減額(△は増加)	△ 299,376,926
	未払金の増減額(△は減少)	974,509,981
	預り金の増減額(△は減少)	△ 13,197,077
	小計	<u>1,641,444,845</u>
	利息及び配当金の受取額	11,138
	利息の支払額	△ 158,260,364
	業務活動によるキャッシュ・フロー	<u>1,483,195,619</u>
2	投資活動によるキャッシュ・フロー	
	有形固定資産の取得による支出	△ 1,261,269,256
	国庫補助金等による収入	485,999,000
	一般会計又は他の特別会計からの繰入金による収入	85,650,897
	受益者負担金による収入	8,255,812
	工事負担金による収入	4,384,340
	他会計負担金による収入	166,869,531
	特定収入調整額	△ 50,624,088
	投資活動によるキャッシュ・フロー	<u>△ 560,733,764</u>
3	財務活動によるキャッシュ・フロー	
	建設改良費等の財源に充てるための企業債による収入	576,700,000
	建設改良費等の財源に充てるための企業債の償還による支出	△ 655,697,544
	財務活動によるキャッシュ・フロー	<u>△ 78,997,544</u>
	資金増加額	843,464,311
	資金期首残高	1,175,393,254
	資金期末残高	<u>2,018,857,565</u>

令和 5 年度飯塚市下水道事業収益費用明細書

(単位 円)

款	項	目	節	款 計	項 計	目 計	節	備考
下水道事業収益				2,067,779,639				
営業収益					1,199,374,345			
		下水道使用料				945,013,563		
		下水道使用料					945,013,563	
		他会計負担金				231,706,899		
		雨水処理負担金					225,419,000	
		一般会計負担金					6,287,899	
		その他の営業収益				22,653,883		
		手数料					766,100	
		雑収益					21,887,783	
営業外収益					812,095,155			
		受取利息				11,138		
		預金利息					11,138	
		他会計補助金				216,055,329		
		一般会計補助金					216,055,329	
		長期前受金戻入				595,748,393		
		長期前受金戻入					595,748,393	
		雑収益				280,295		
		その他雑収益					280,295	
特別利益					56,310,139			
		固定資産売却益				0		
		固定資産売却益					0	
		過年度損益修正益				56,058,676		
		過年度損益修正益					56,058,676	
		その他特別利益				251,463		
		その他特別利益					251,463	

款	項	目	節	款計	項計	目計	節	備考
下水道事業費用				1,796,116,288				
営業費用					1,622,069,141			
	管渠費					59,781,583		
		給料				12,594,000	予算額	12,595,000
		職員手当等				5,460,809	予算額	6,119,000
		賞与引当金繰入額				549,694	予算額	1,937,000
		法定福利費				3,821,849	予算額	3,905,000
		法定福利引当金繰入額				152,779	予算額	410,000
		被服費				11,300		
		備消耗品費				24,300		
		燃料費				78,468		
		委託料				36,853,000		
		手数料				19,626		
		賃借料				139,481		
		工事請負費				0		
		保険料				13,724		
		負担金				62,553		
	ポンプ場費				76,549,397			
		給料				4,497,600	予算額	4,498,000
		職員手当等				1,749,100	予算額	1,963,000
		賞与引当金繰入額				640,253	予算額	642,000
		法定福利費				1,383,638	予算額	1,384,000
		法定福利引当金繰入額				136,393	予算額	262,000
		被服費				11,300		
		備消耗品費				344,380		
		燃料費				516,642		
		光熱水費				23,892,261		
		通信運搬費				1,636,961		
		委託料				25,478,391		
		手数料				6,182		
		賃借料				1,662,000		
		修繕費				11,593,000		
		薬品費				2,741,670		
		材料費				223,414		
		保険料				13,724		
		負担金				22,488		
	処理場費				233,496,639			
		給料				5,105,280	予算額	5,107,000
		職員手当等				1,174,952	予算額	1,332,000
		法定福利費				1,142,361	予算額	1,897,000
		被服費				6,200		
		備消耗品費				557,364		
		燃料費				78,167		
		光熱水費				43,973,837		
		通信運搬費				299,571		
		委託料				140,748,516		
		手数料				4,462,364		
		修繕費				16,639,000		
		薬品費				14,417,360		
		材料費				2,977,186		
		保険料				14,028		
		負担金				1,900,453		
	普及指導費				15,749,685			
		給料				7,730,400	予算額	7,732,000
		職員手当等				2,678,556	予算額	2,718,000
		賞与引当金繰入額				590,672	予算額	593,000
		法定福利費				2,008,561	予算額	2,016,000
		法定福利引当金繰入額				129,995	予算額	132,000

款	項	目	節	款計	項計	目計	節	備考
			印刷製本費				27,497	
			通信運搬費				2,640	
			手数料				19,626	
			負担金				2,561,738	
			業務費		31,101,200			
			給料				4,497,600	予算額 4,498,000
			職員手当等				1,876,928	予算額 2,001,000
			賞与引当金繰入額				626,836	予算額 631,000
			法定福利費				1,375,899	予算額 1,448,000
			法定福利引当金繰入額				133,674	予算額 134,000
			通信運搬費				21,286	
			委託料				562,600	
			手数料				6,182	
			負担金				22,000,195	
			総係費		58,881,499			
			給料				15,900,135	予算額 18,475,000
			職員手当等				4,424,731	予算額 5,227,000
			賞与引当金繰入額				977,866	予算額 979,000
			法定福利費				4,379,943	予算額 5,032,000
			法定福利引当金繰入額				220,557	予算額 225,000
			旅費				203,405	
			報償費				1,873,740	
			備消耗品費				820,026	
			燃料費				28,083	
			印刷製本費				15,210	
			通信運搬費				12,998	
			委託料				1,500,000	
			手数料				52,695	
			賃借料				3,256,810	
			修繕費				0	
			保険料				830,370	
			負担金				23,977,036	
			貸倒引当金繰入額				407,894	
			減価償却費		1,144,791,117			
			有形固定資産減価償却費				1,128,425,047	
			無形固定資産減価償却費				16,366,070	
			資産減耗費		1,718,021			
			固定資産除却費				1,718,021	
			営業外費用		173,928,364			
			支払利息			158,260,364		
			企業債利息				158,260,364	
			一時借入金利息				0	
			雑支出			15,668,000		
			その他雑支出				15,668,000	
			特別損失		118,783			
			固定資産売却損			0		
			固定資産売却損				0	
			過年度損益修正損			118,783		
			過年度損益修正損				118,783	

固定資産明細書

(1) 有形固定資産明細書

(単位 円)

種類	年度当初 現在高	当年度 増加額	当年度 減少額	年度末 現在高	減価償却累計額			年度末 償却未済高	備考
					当年度 増加額	当年度 減少額	累計		
土地	785,734,473	0	0	785,734,473	0	0	0	785,734,473	
立木	48,919,227	2,084,440	0	51,003,667	0	0	0	51,003,667	
建物	1,022,282,122	48,896,328	△ 3,839,316	1,067,339,134	28,938,220	△ 2,736,660	762,662,852	304,676,282	
構築物	37,835,171,807	1,018,423,436	0	38,853,595,243	789,581,669	0	16,693,417,952	22,160,177,291	
機械及び装置	8,719,659,191	1,423,103,869	△ 10,887,057	10,131,876,003	308,507,812	△ 10,342,703	6,100,247,873	4,031,628,130	
車両運搬具	2,900,000	0	0	2,900,000	0	0	2,845,000	55,000	
工具、器具 及び備品	39,603,793	1,051,300	△ 901,010	39,754,083	1,397,346	△ 829,999	27,293,325	12,460,758	
建設仮勘定	2,543,332,175	316,640,285	△ 1,006,700,004	1,853,272,456	0	0	0	1,853,272,456	
計	50,997,602,788	2,810,199,658	△ 1,022,327,387	52,785,475,059	1,128,425,047	△ 13,909,362	23,586,467,002	29,199,008,057	

(2) 無形固定資産明細書

(単位 円)

種類	年度当初 現在高	当年度 増加額	当年度 減少額	当年度 減価償却高	年度末 残高	備考
施設利用権	594,461,577	0	0	16,366,070	578,095,507	
計	594,461,577	0	0	16,366,070	578,095,507	

企業債明細書

借入先

財務：財務省財政融資資金

機構：地方公共団体金融機構

簡保：独立行政法人郵便貯金・簡易生命保険管理機構

(単位 円)

発行年月日	発行総額	償還高		未償還 残高	年利率 (%)	償還終期	借入先
		当年度 償還高	償還高 累計				
(1) 公共下水道事業債							
平成 6 .4.28	453,200,000	28,828,518	453,200,000	0	4.30	令和6 .3.31	簡保
平成 6 .9.30	9,500,000	602,428	9,188,582	311,418	4.50	令和6 .9.30	簡保
平成 7 .4.20	415,600,000	25,116,934	389,417,078	26,182,922	4.20	令和7 .3.31	簡保
平成 8 .3.22	63,800,000	3,847,401	63,800,000	0	3.20	令和6 .3.20	機構
平成 8 .4.30	455,600,000	24,791,532	403,437,558	52,162,442	3.40	令和8 .3.31	簡保
平成 9 .5.23	662,600,000	32,867,934	558,744,851	103,855,149	2.60	令和9 .3.31	簡保
平成 10 .5.28	735,300,000	34,135,309	591,758,266	143,541,734	2.00	令和10 .3.31	簡保
平成 11 .3.24	7,800,000	396,996	6,558,016	1,241,984	2.10	令和9 .3.20	機構
平成 11 .10.29	778,400,000	34,883,065	574,293,104	204,106,896	1.90	令和11 .9.30	簡保
平成 11 .10.29	600,000	30,024	490,084	109,916	2.00	令和9 .9.20	機構
平成 12 .3.30	900,000	44,590	712,496	187,504	2.00	令和10 .3.20	機構
平成 12 .11.30	505,100,000	22,408,882	347,454,478	157,645,522	2.10	令和12 .9.30	簡保
平成 13 .3.22	171,600,000	8,185,239	128,594,101	43,005,899	1.65	令和11 .3.20	機構
平成 14 .3.22	204,300,000	9,805,906	140,737,613	63,562,387	2.20	令和12 .3.20	機構
平成 14 .3.29	367,400,000	16,016,489	235,424,919	131,975,081	2.20	令和13 .9.30	簡保
平成 15 .3.25	8,200,000	374,104	5,441,029	2,758,971	1.30	令和13 .3.20	機構
平成 15 .3.25	290,400,000	13,248,781	192,692,023	97,707,977	1.30	令和13 .3.20	機構
平成 15 .3.31	496,800,000	20,521,749	300,624,898	196,175,102	1.20	令和15 .3.31	簡保
平成 16 .3.30	211,500,000	9,656,265	127,309,388	84,190,612	1.90	令和14 .3.20	機構
平成 16 .3.31	413,200,000	17,023,275	222,966,298	190,233,702	2.00	令和16 .3.31	簡保
平成 17 .3.30	115,700,000	5,195,042	63,721,186	51,978,814	2.10	令和15 .3.20	機構
平成 17 .3.31	170,100,000	6,869,424	84,258,753	85,841,247	2.10	令和17 .3.31	簡保
平成 18 .2.28	660,000,000	26,376,890	313,533,384	346,466,616	2.10	令和17 .9.30	簡保
平成 18 .3.23	86,200,000	3,790,050	43,846,509	42,353,491	2.00	令和16 .3.20	機構
平成 19 .3.20	527,800,000	20,657,435	229,638,176	298,161,824	2.10	令和18 .9.30	簡保
平成 20 .3.28	113,700,000	4,799,629	47,776,540	65,923,460	2.05	令和18 .3.20	機構
平成 20 .3.31	839,000,000	31,824,385	316,036,152	522,963,848	2.10	令和20 .3.31	簡保
平成 21 .3.25	525,500,000	19,677,249	180,987,217	344,512,783	1.90	令和21 .3.01	財務
平成 21 .3.30	112,300,000	4,664,610	42,904,106	69,395,894	1.90	令和19 .3.20	機構
平成 22 .3.25	603,800,000	21,965,743	182,108,178	421,691,822	2.10	令和22 .3.01	財務
平成 22 .3.30	14,000,000	568,454	4,730,851	9,269,149	2.00	令和20 .3.20	機構
平成 22 .3.30	149,100,000	5,424,134	44,969,075	104,130,925	2.10	令和22 .3.20	機構

発行年月日	発行総額	償還高		未償還 残高	年利率 (%)	償還終期	借入先
		当年度 償還高	償還高 累計				
平成 23 .3.25	615,000,000	22,173,870	166,186,139	448,813,861	1.90	令和23 .3.01	財務
平成 23 .3.30	46,400,000	4,800,834	36,595,043	9,804,957	1.40	令和8 .3.20	機構
平成 24 .3.26	546,400,000	19,598,774	130,472,929	415,927,071	1.70	令和24 .3.01	財務
平成 24 .3.29	254,700,000	9,135,813	60,818,915	193,881,085	1.70	令和24 .3.20	機構
平成 25 .3.26	161,600,000	5,788,311	33,467,188	128,132,812	1.50	令和25 .3.20	機構
平成 25 .3.26	292,800,000	10,487,730	60,638,567	232,161,433	1.50	令和25 .3.20	機構
平成 26 .3.25	166,500,000	5,926,621	28,823,307	137,676,693	1.40	令和26 .3.20	機構
平成 26 .3.25	335,600,000	11,945,790	58,096,707	277,503,293	1.40	令和26 .3.20	機構
平成 27 .3.26	381,400,000	13,647,777	53,624,942	327,775,058	1.20	令和27 .3.20	機構
平成 28 .3.24	371,400,000	14,123,187	42,158,855	329,241,145	0.50	令和28 .3.20	機構
平成 29 .3.23	500,300,000	18,718,229	37,324,652	462,975,348	0.60	令和29 .3.20	機構
平成 30 .3.26	383,100,000	14,247,693	14,247,693	368,852,307	0.60	令和30 .3.20	機構
平成 31 .3.25	370,500,000	0	0	370,500,000	0.50	令和31 .3.20	機構
令和 2 .3.26	228,200,000	0	0	228,200,000	0.30	令和32 .3.20	機構
令和 2 .3.26	10,100,000	335,864	1,004,579	9,095,421	0.30	令和32 .3.20	機構
令和 2 .3.26	33,300,000	0	0	33,300,000	0.30	令和32 .3.20	機構
令和 2 .3.26	75,900,000	2,523,971	7,549,271	68,350,729	0.30	令和32 .3.20	機構
令和 3 .3.25	285,700,000	0	0	285,700,000	0.50	令和33 .3.20	機構
令和 3 .3.25	86,900,000	2,805,749	5,597,522	81,302,478	0.50	令和33 .3.20	機構
令和 3 .3.25	129,400,000	4,177,952	8,335,092	121,064,908	0.50	令和33 .3.20	機構
令和 4 .3.30	41,700,000	1,301,696	1,301,696	40,398,304	0.70	令和34 .3.20	機構
令和 4 .3.30	182,200,000	0	0	182,200,000	0.60	令和29 .3.20	機構
令和 4 .3.30	327,300,000	10,216,908	10,216,908	317,083,092	0.70	令和34 .3.20	機構
令和 4 .3.30	126,800,000	0	0	126,800,000	0.70	令和34 .3.20	機構
令和 4 .3.30	49,600,000	1,548,300	1,548,300	48,051,700	0.70	令和34 .3.20	機構
令和 5 .3.23	91,600,000	0	0	91,600,000	1.30	令和35 .3.20	機構
令和 5 .3.23	148,400,000	0	0	148,400,000	1.30	令和35 .3.20	機構
令和 5 .3.23	153,800,000	0	0	153,800,000	1.30	令和35 .3.20	機構
令和 5 .3.23	43,100,000	0	0	43,100,000	1.30	令和35 .3.20	機構
令和 5 .3.23	258,100,000	0	0	258,100,000	1.30	令和35 .3.20	機構
令和 6 .3.25	78,600,000	0	0	78,600,000	1.40	令和36 .3.20	機構
令和 6 .3.25	15,600,000	0	0	15,600,000	1.10	令和26 .3.20	機構
令和 6 .3.25	95,700,000	0	0	95,700,000	1.40	令和36 .3.20	機構
令和 6 .3.28	386,800,000	0	0	386,800,000	0.80	令和21 .3.20	機構
計	17,443,500,000	628,103,535	7,065,363,214	10,378,136,786			

発行年月日	発行総額	償還高		未償還 残高	年利率 (%)	償還終期	借入先
		当年度 償還高	償還高 累計				
(2) 流域下水道事業債							
平成 19 .3.26	178,500,000	6,913,674	74,151,399	104,348,601	2.10	令和19 .3.01	財務
平成 20 .3.25	98,000,000	3,717,270	36,914,831	61,085,169	2.10	令和20 .3.01	財務
平成 21 .3.25	21,500,000	805,064	7,404,805	14,095,195	1.90	令和21 .3.01	財務
平成 22 .3.25	119,500,000	4,347,311	36,041,615	83,458,385	2.10	令和22 .3.01	財務
平成 23 .3.25	164,000,000	5,913,032	44,316,305	119,683,695	1.90	令和23 .3.01	財務
平成 24 .3.29	109,100,000	3,913,299	26,051,605	83,048,395	1.70	令和24 .3.20	機構
平成 25 .3.26	55,400,000	1,984,359	11,473,282	43,926,718	1.50	令和25 .3.20	機構
計	746,000,000	27,594,009	236,353,842	509,646,158			
総計	18,189,500,000	655,697,544	7,301,717,056	10,887,782,944			

I. 重要な会計方針

1 固定資産の減価償却の方法

(1) 有形固定資産

・減価償却の方法

定額法による。

・主な耐用年数

建物	10年～ 50年
構築物	10年～ 50年
機械及び装置	5年～ 20年
車両運搬具	4年～ 5年
工具、器具及び備品	5年～ 15年

(2) 無形固定資産

・減価償却の方法

定額法による。

2 引当金の計上方法

(1) 退職給付引当金

職員の退職手当は「退職手当組合負担金に関する覚書」に基づき、下水道事業が福岡県市町村職員退職手当組合へ支出する一般負担金を除き、一般会計がその全部を負担することとなっているため、退職給付引当金を計上していない。

(2) 賞与引当金及び法定福利引当金

職員の期末手当・勤勉手当の支給及びこれに伴う法定福利費の支出に備えるため、当事業年度末における支給見込み額に基づき、当事業年度の負担に属する額を計上している。

(3) 貸倒引当金

債権の不納欠損による損失に備えるため、貸倒実績率等による回収不能見込み額を計上している。

3 その他会計に関する書類のための基本となる重要な事項

(1) 消費税等の会計処理

消費税及び地方消費税の会計処理は、税抜方式によっている。

II. 貸借対照表等に関する事項

1 企業債の償還に係る一般会計の負担

貸借対照表に計上されている企業債（当年度末日の翌日から起算して1年以内に償還予定のものも含む。）のうち、他会計が負担すると見込まれる額は2,712,959,821円である。

III. セグメント情報の開示

1 単一セグメントであるため、記載を省略している。

IV. その他

1 引当金の取崩し

(1) 賞与引当金の取崩し

令和5年度において、期末手当及び勤勉手当として28,193,702円を支給するため、賞与引当金8,206,379円を取り崩した。

(2) 法定福利引当金の取崩し

令和5年度において、期末手当及び勤勉手当に係る法定福利費として5,224,201円を支出するため、法定福利引当金1,716,102円を取り崩した。

(3) 貸倒引当金の取崩し

令和5年度において、債権383,622円を不納欠損するため、貸倒引当金383,622円を取り崩した。

令和 5 年度

飯塚市立病院事業会計決算書

令和5年度飯塚市立病院事業決算報告書

(1) 収益的収入、支出

(単位 円)

収入

款 項	予算額		
	当初予算額	補正予算額	地方公営企業法 第24条第3項の規定 による支出額に係る 財源充当額
第1款 病院事業収益	532,554,000	0	0
第1項 医業収益	233,935,000	0	0
第2項 医業外収益	298,619,000	0	0

款 項	予算額	決算額	予算額に比べ 決算額の増減	備考
	合計			
第1款 病院事業収益	532,554,000	504,648,358	△ 27,905,642	
第1項 医業収益	233,935,000	233,935,000	0	
第2項 医業外収益	298,619,000	270,713,358	△ 27,905,642	

支出

款 項	予算額						
	当初予算額	補正予算額	予備費支出額	流用増減額	地方公営企業法 第24条第3項の 規定による支出額	小計	地方公営企業法 第26条第2項の 規定による繰越額
第1款 病院事業費用	521,181,000	0	0	0	0	521,181,000	0
第1項 医業費用	464,769,000	0	0	0	0	464,769,000	0
第2項 医業外費用	55,604,000	0	473,000	0	0	56,077,000	0
第3項 特別損失	1,000	0	0	0	0	1,000	0
第4項 予備費	807,000	0	△ 473,000	0	0	334,000	0

款 項	予算額	決算額	地方公営企業法 第26条第2項の 規定による繰越額	不用額	備考
	合計				
第1款 病院事業費用	521,181,000	495,268,630	0	25,912,370	
第1項 医業費用	464,769,000	441,616,201	0	23,152,799	
第2項 医業外費用	56,077,000	53,652,429	0	2,424,571	
第3項 特別損失	1,000	0	0	1,000	
第4項 予備費	334,000	0	0	334,000	

(2) 資本的収入、支出

(単位 円)

収入

款 項	予算額			地方公営企業法 第26条の規定に よる繰越額に係る 財源充当額	継続費通次 繰越額に係る 財源充当額
	当初予算額	補正予算額	小計		
第1款 資本的収入	566,130,000	0	566,130,000	0	0
第1項 企業債	358,300,000	0	358,300,000	0	0
第2項 補助金	42,610,000	0	42,610,000	0	0
第3項 納付金	165,220,000	0	165,220,000	0	0

款 項	予算額	決算額	予算額に比べ 決算額の増減	うち翌年度 繰越財源	備考
	合計				
第1款 資本的収入	566,130,000	207,819,064	△ 358,310,936	358,300,000	
第1項 企業債	358,300,000	0	△ 358,300,000	358,300,000	
第2項 補助金	42,610,000	42,610,151	151	0	
第3項 納付金	165,220,000	165,208,913	△ 11,087	0	

支出

款 項	予算額					地方公営企業法 第26条第2項の 規定による繰越額	継続費 通次繰越額
	当初予算額	補正予算額	予備費支出額	流用増減額	小計		
第1款 資本的支出	566,630,000	0	0	0	566,630,000	0	0
第1項 機械整備事業費	358,310,000	0	0	0	358,310,000	0	0
第2項 企業債償還金	189,205,000	0	0	0	189,205,000	0	0
第3項 負担金	18,615,000	0	0	0	18,615,000	0	0
第4項 予備費	500,000	0	0	0	500,000	0	0

款 項	予算額	決算額	翌年度繰越額		合計	不用額	備考
	合計		地方公営企業法 第26条第2項の規定 による繰越額	継続費 通次繰越額			
第1款 資本的支出	566,630,000	207,819,064	358,310,000	0	358,310,000	500,936	
第1項 機械整備事業費	358,310,000	0	358,310,000	0	358,310,000	0	
第2項 企業債償還金	189,205,000	189,204,340	0	0	0	660	
第3項 負担金	18,615,000	18,614,724	0	0	0	276	
第4項 予備費	500,000	0	0	0	0	500,000	

令和5年度飯塚市立病院事業損益計算書

(令和5年4月1日から令和6年3月31日まで)

(単位 円)

1	医業収益			
	(1) その他医業収益	233,935,000	233,935,000	
2	医業費用			
	(1) 経費	240,947,500		
	(2) 減価償却費	198,129,511		
	(3) 資産減耗費	2,539,190	441,616,201	
	医業損失			207,681,201
3	医業外収益			
	(1) 受取利息及び配当金	297		
	(2) 他会計補助金	5,485,649		
	(3) 補助金	8,574,000		
	(4) 負担金交付金	43,786,890		
	(5) 長期前受金戻入	209,553,907		
	(6) その他医業外収益	3,312,615	270,713,358	
4	医業外費用			
	(1) 支払利息及び企業債取扱諸費	24,446,234		
	(2) 交付金	11,886,615		
	(3) 給与費	10,955,201		
	(4) その他の経費	6,364,379	53,652,429	217,060,929
	経常利益			9,379,728
5	特別損失			
	(1) 過年度損益修正損	0	0	0
	当年度純利益			9,379,728
	前年度繰越欠損金			903,055,557
	当年度未処理欠損金			893,675,829

令和5年度飯塚市立病院事業剰余金計算書

(令和5年4月1日から令和6年3月31日まで)

(単位 円)

	資本金	剰余金 (1)		剰余金 (2)	
		資本剰余金		欠損金	
		受贈財産 評価額	資本剰余金 合計	未処理欠損金	欠損金合計
前年度末残高	1,295,833,838	147,861,000	147,861,000	△ 903,055,557	△ 903,055,557
前年度処分	0	0	0	0	0
議会の議決による処分	0	0	0	0	0
処分後残高	1,295,833,838	147,861,000	147,861,000	(前年度繰越欠損金) △ 903,055,557	△ 903,055,557
当年度変動	△ 18,614,724	0	0	9,379,728	9,379,728
当年度発生高	0	0	0	0	0
当年度処分	△ 18,614,724	0	0	0	0
当年度純利益	0	0	0	9,379,728	9,379,728
当年度末残高	1,277,219,114	147,861,000	147,861,000	(当年度未処理欠損金) △ 893,675,829	△ 893,675,829

	資本合計
前年度末残高	540,639,281
前年度処分	0
議会の議決による処分	0
処分後残高	540,639,281
当年度変動	△ 9,234,996
当年度発生高	0
当年度処分	△ 18,614,724
当年度純利益	9,379,728
当年度末残高	531,404,285

令和5年度飯塚市立病院事業欠損金処理計算書

(単位 円)

	資本金	資本剰余金	未処理欠損金
当年度末残高	1,277,219,114	147,861,000	△ 893,675,829
議会の議決による処理額	0	0	0
飯塚市公営企業の利益の処分に 関する条例第2条による処理額	0	0	0
処理後残高	1,277,219,114	147,861,000	(繰越欠損金) △ 893,675,829

令和5年度飯塚市立病院事業貸借対照表

(令和6年3月31日)

(単位 円)

資産の部

1 固定資産

(1) 有形固定資産

イ 土地		149,379,220	
ロ 立木		2,386,800	
ハ 建物及び付帯設備	4,510,091,327		
減価償却累計額	<u>△ 1,511,914,602</u>	2,998,176,725	
ニ 構築物	242,092,722		
減価償却累計額	<u>△ 152,518,415</u>	89,574,307	
ホ 機械及び装置	613,320,004		
減価償却累計額	<u>△ 580,170,284</u>	33,149,720	
ヘ 工具、器具及び備品	215,028		
減価償却累計額	<u>△ 154,816</u>	60,212	

有形固定資産合計 3,272,726,984

(2) 無形固定資産

イ 電話加入権 249,900

無形固定資産合計 249,900

固定資産合計 3,272,976,884

2 流動資産

(1) 現金預金

15,107,629

(2) 未収金

1,676,176

流動資産合計 16,783,805

資産合計 3,289,760,689

負債の部

3 固定負債

(1) 企業債

イ 建設改良事業等の財源に充てるための企業債 2,485,035,154

企業債合計 2,485,035,154

固定負債合計 2,485,035,154

4 流動負債

(1) 企業債

イ 建設改良事業等の財源に充てるための企業債 223,534,279

企業債合計 223,534,279

(2) 未払金

9,757,072

(3) 預り金

1,260

(4) 引当金

イ 賞与引当金 791,374

ロ 法定福利引当金 155,661

引当金合計 947,035

流動負債合計 234,239,646

5 繰延収益

長期前受金 1,468,118,596

収益化累計額 △ 1,429,036,992

繰延収益合計 39,081,604

負債合計 2,758,356,404

資本の部

6 資本金

(1) 自己資本金

イ 固有資本金

71,540,198

ロ 出資金

1,205,678,916

自己資本金合計

1,277,219,114

資本金合計

1,277,219,114

7 剰余金

(1) 資本剰余金

イ 受贈財産評価額

147,861,000

資本剰余金合計

147,861,000

(2) 欠損金

イ 当年度未処理欠損金

893,675,829

欠損金合計

893,675,829

剰余金合計

△ 745,814,829

資本合計

531,404,285

負債資本合計

3,289,760,689

決 算 附 属 書

令和5年度飯塚市立病院事業報告書

1 概況

(1) 総括事項

飯塚市立病院事業は、地域医療の確保を図るため、筑豊労災病院の後医療として、平成20年4月1日より社団法人地域医療振興協会（平成21年12月1日より「公益社団法人地域医療振興協会」）を指定管理者とし、利用料金制により飯塚市立病院の管理運営を行う事業です。

収益的収入は504,648,358円で、地方交付税の算定基準に基づく一般会計交付金233,935,000円がその半分近くを占めており、それを飯塚市立病院の管理運営に充てるために指定管理者に対して交付する病院管理運営交付金が収益的支出の主なものとなります。収益的支出全体は495,268,630円であり、その結果、損益計算において当年度純利益9,379,728円の計上となりました。

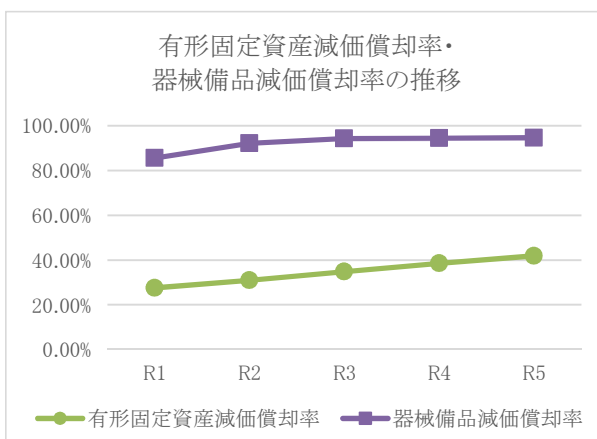
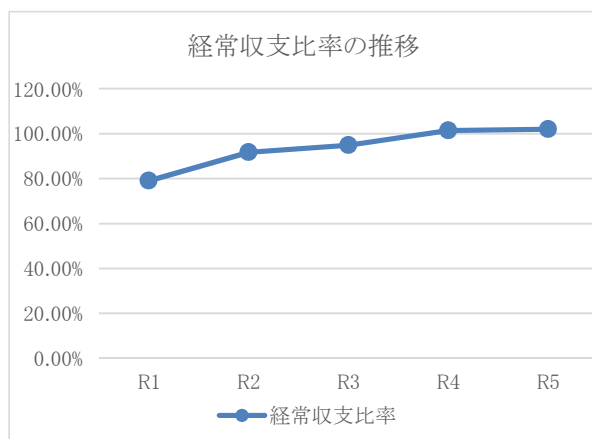
資本的収入および資本的支出は病院事業債や合併特例債の償還に伴う収支のみとなり、ともに207,819,064円となっております。

(2) 経営指標に関する事項

令和5年度決算における経営成績について、経営の健全性を示す経常収支比率は、主に長期前受金戻入額の増による収入の増により、前年度比0.47ポイント増の101.89%となりました。償却対象資産の減価償却の状況を示す有形固定資産減価償却率は、前年度比3.31ポイント増の41.84%、また、有形固定資産のうち、医療器械備品の減価償却の状況を示す器械備品減価償却率は、前年度比0.17ポイント増の94.59%で、いずれも増加しており、老朽化が進んでいる状況となっております。医療器械備品については、指定管理者が独自で取得したものは、本会計には含まれておりませんが、今後、経営状況を鑑みた更新計画の検討が必要であると考えています。

<経営指標の推移>

	R1	R2	R3	R4	R5
経常収支比率	79.00%	91.72%	94.82%	101.42%	101.89%
累積欠損金比率	—	—	—	—	—
有形固定資産減価償却率	27.55%	30.88%	34.83%	38.53%	41.84%
器械備品減価償却率	85.49%	92.18%	94.26%	94.42%	94.59%



(3) 議会議決事項

○議案番号	議決事項	議決日
議案 第 47 号	飯塚市病院事業条例の一部を改正する条例	令和5年 7月 6日
議案 第 16 号	令和6年度飯塚市立病院事業会計予算	令和6年 3月 19日
認定 第 14 号	令和4年度飯塚市立病院事業会計決算の認定	令和5年 9月 27日

(4) 職員に関する事項

イ 職員の配置（令和6年3月31日現在）

	特別職	事務員	技術員	業務員	計
管理者	1				1
経営係		1			1
計	1	1	0	0	2

ロ 職員の定数、実数

	特別職	一般職	備考
企業局職員 定数	1	53	
企業局職員 実数	1	44	
うち市立病院事業会計 実数	1	1	

令和5年度飯塚市立病院事業キャッシュ・フロー計算書

(令和5年4月1日から令和6年3月31日まで)

(単位 円)

1	業務活動によるキャッシュ・フロー	
	当年度純利益	9,379,728
	減価償却費	198,129,511
	資産減耗費	2,539,190
	賞与引当金の増減額 (△は減少)	30,265
	法定福利引当金の増減額 (△は減少)	6,210
	長期前受金戻入	△ 209,553,907
	受取利息及び受取配当金	△ 297
	支払利息	24,446,234
	未収金の増減額 (△は増加)	△ 1,676,176
	未払金の増減額 (△は減少)	8,601,594
	預り金の増減額 (△は減少)	△ 373,670
	小計	<u>31,528,682</u>
	利息及び配当金の受取額	297
	利息の支払額	△ 24,446,234
	業務活動によるキャッシュ・フロー	<u>7,082,745</u>
2	投資活動によるキャッシュ・フロー	
	一般会計又は他の特別会計からの繰入金による収入	42,610,151
	納付金(寄付金)収入による収入	<u>165,208,913</u>
	投資活動によるキャッシュ・フロー	<u>207,819,064</u>
3	財務活動によるキャッシュ・フロー	
	建設改良費等の財源に充てるための企業債の償還による支出	△ 189,204,340
	合併特例債償還負担金による支出	△ 18,614,724
	財務活動によるキャッシュ・フロー	<u>△ 207,819,064</u>
	資金増加額	7,082,745
	資金期首残高	<u>8,024,884</u>
	資金期末残高	<u>15,107,629</u>

令和 5 年度飯塚市立病院事業収益費用明細書

(単位 円)

款	項	目	節	款 計	項 計	目 計	節	備考
病院事業収益				504,648,358				
医業収益					233,935,000			
その他医業収益						233,935,000		
一般会計交付金							233,935,000	
医業外収益					270,713,358			
受取利息及び配当金						297		
預金利息							297	
他会計補助金					5,485,649			
一般会計補助金							5,485,649	
補助金					8,574,000			
県補助金							8,574,000	
負担金交付金					43,786,890			
一般会計負担金							21,688,676	
その他負担金							22,098,214	
長期前受金戻入					209,553,907			
長期前受金戻入							209,553,907	
その他医業外収益					3,312,615			
その他医業外収益							3,312,615	
病院事業費用				495,268,630				
医業費用					441,616,201			
経費						240,947,500		
委託料							5,258,000	
手数料							1,754,500	
交付金							233,935,000	
減価償却費					198,129,511			
有形固定資産減価償却費							198,129,511	
資産減耗費					2,539,190			
固定資産除却費							2,539,190	
医業外費用					53,652,429			
支払利息及び企業債取扱諸費						24,446,234		
支払利息及び企業債利息							24,446,234	
交付金					11,886,615			
県補助金交付金							8,574,000	
その他交付金							3,312,615	
給与費					10,955,201			
給料							6,247,590	予算額 6,248,000
職員手当等							2,156,062	予算額 2,182,000
賞与引当金繰入額							655,270	予算額 656,000
法定福利費							1,678,173	予算額 1,778,000
法定福利引当金繰入額							135,506	予算額 136,000
報酬							82,600	予算額 166,000
その他の経費					6,364,379			
旅費							11,200	
備消耗品費							20,350	
食糧費							4,610	
印刷製本費							207,869	
保険料							268,864	
貸借料							1,186,396	
通信運搬費							7,365	
手数料							13,600	
負担金							4,644,125	
特別損失					0			
過年度損益修正損						0		
過年度損益修正損							0	

固定資産明細書

(1) 有形固定資産明細書

(単位 円)

種類	年度当初 現在高	当年度 増加額	当年度 減少額	年度末 現在高	減価償却累計額			年度末 償却未済高	備考
					当年度 増加額	当年度 減少額	累計		
土地	149,379,220	0	0	149,379,220	0	0	0	149,379,220	
立木	2,386,800	0	0	2,386,800	0	0	0	2,386,800	
建物及び 付帯設備	4,510,091,327	0	0	4,510,091,327	175,745,606	0	1,511,914,602	2,998,176,725	
構築物	242,092,722	0	0	242,092,722	21,788,345	0	152,518,415	89,574,307	
機械及び装置	651,488,106	0	38,168,102	613,320,004	556,856	35,628,912	580,170,284	33,149,720	
工具、器具 及び備品	215,028	0	0	215,028	38,704	0	154,816	60,212	
建設仮勘定	0	0	0	0	0	0	0	0	
計	5,555,653,203	0	38,168,102	5,517,485,101	198,129,511	35,628,912	2,244,758,117	3,272,726,984	

(2) 無形固定資産明細書

(単位 円)

種類	年度当初 現在高	当年度 増加額	当年度 減少額	当年度 減価償却高	年度末 残高	備考
電話加入権	249,900	0	0	0	249,900	
計	249,900	0	0	0	249,900	

企業債明細書

借入先

財務：財務省財政融資資金
 機構：地方公共団体金融機構
 信金：飯塚信用金庫

(単位：円)

種類	発行年月日	発行総額	償還高		未償還 残高	年利率 (%)	償還終期	借入先
			当年度 償還高	償還高 累計				
平成23年度 病院事業債 (地質調査費)	平成24. 4. 26	3,700,000	174,227	1,163,245	2,536,755	1.60	令和19.3.20	機構
平成23年度 病院事業債 (実施設計費)	平成25. 1. 10	49,600,000	2,327,448	14,524,870	35,075,130	1.50	令和19.9.20	機構
平成25年度 病院事業債 (建設改良事業)	平成26. 11. 25	2,063,600,000	108,920,837	481,700,317	1,581,899,683	1.00	令和19.9.25	財務
平成26年度 病院事業債 (建設改良事業)	平成26. 11. 27	661,600,000	34,920,540	154,435,418	507,164,582	1.00	令和19.9.20	機構
平成26年度 病院事業債 (建設改良事業)	平成28. 3. 24	186,100,000	10,750,761	32,155,839	153,944,161	0.30	令和20.3.20	機構
平成27年度 病院事業債 (建設改良事業)	平成28. 3. 24	24,100,000	1,392,226	4,164,190	19,935,810	0.30	令和20.3.20	機構
平成27年度 病院事業債 (建設改良事業)	平成29. 3. 30	239,200,000	14,564,216	29,070,350	210,129,650	0.40	令和20.3.20	機構
平成28年度 病院事業債 (建設改良事業)	平成29. 3. 30	90,200,000	5,492,025	10,962,148	79,237,852	0.40	令和20.3.20	機構
令和元年度 病院事業債 (実施設計費)	令和 2. 3. 26	9,600,000	684,789	2,053,750	7,546,250	0.03	令和17.3.20	機構
令和2年度 病院事業債 (建設改良事業)	令和 2. 12. 24	134,000,000	9,528,401	23,804,936	110,195,064	0.09	令和17.9.20	機構
令和2年度 病院事業債 (機械整備事業)	令和 3. 3. 30	1,800,000	448,870	895,504	904,496	0.50	令和8.3.25	信金
計		3,463,500,000	189,204,340	754,930,567	2,708,569,433			

注 記

I. 重要な会計方針

1 固定資産の減価償却の方法

(1) 有形固定資産

・減価償却の方法

定額法による。

・主な耐用年数

建物及び付帯設備	10年～	50年
構築物	10年～	50年
機械及び装置	5年～	20年
工具、器具及び備品	5年～	15年

(2) 無形固定資産

・減価償却の方法

定額法による。

2 引当金の計上方法

(1) 退職給付引当金

職員の退職手当は「退職手当組合負担金に関する覚書」に基づき、病院事業が福岡県市町村退職組合へ支出する一般会計負担金を除き、一般会計がその全部を負担することとなっているため、退職給付引当金を計上していない。

(2) 賞与引当金及び法定福利引当金

職員の期末手当・勤勉手当の支給及びこれに伴う法定福利費の支出に備えるため、当事業年度末における支給見込み額に基づき、当事業年度の負担に属する額を計上している。

(3) 貸倒引当金

債権の不納欠損が見込まれないため、貸倒引当金を計上していない。

3 その他会計に関する書類のための基本となる重要な事項

(1) 消費税等の会計処理

消費税及び地方消費税の会計処理は、税込方式によっている。

II. 貸借対照表等に関する事項

1 企業債の償還に係る一般会計の負担

貸借対照表に計上されている企業債（当年度末日の翌日から起算して1年以内に償還予定のものも含む。）のうち、他会計が負担すると見込まれる額は605,018,703円である。

III. セグメント情報の開示

1 単一セグメントであるため、記載を省略している。

IV. その他

1 引当金の取崩し

(1) 賞与引当金の取崩し

令和5年度において、期末手当及び勤勉手当として2,091,696円を支給するため、賞与引当金625,005円を取り崩した。

(2) 法定福利引当金の取崩し

令和5年度において、期末手当及び勤勉手当に係る法定福利費として397,750円を支出するため、法定福利引当金129,296円を取り崩した。