

資料2

協働環境委員会資料
令和4年11月9日提出

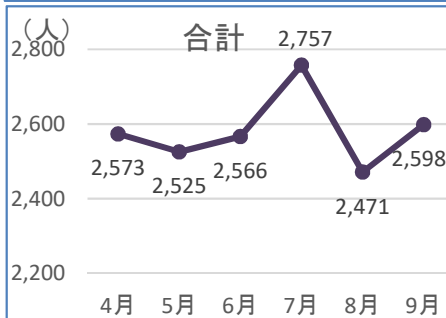
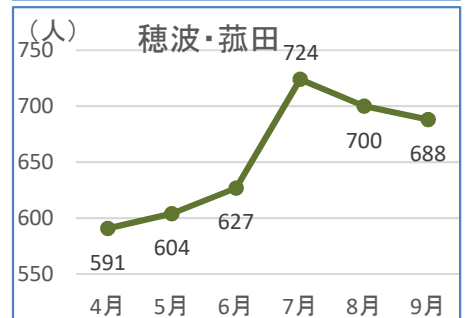
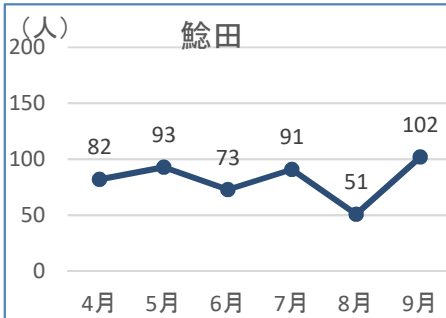
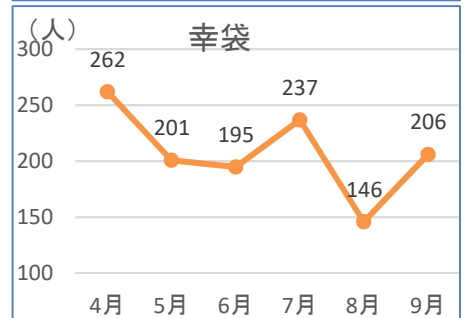
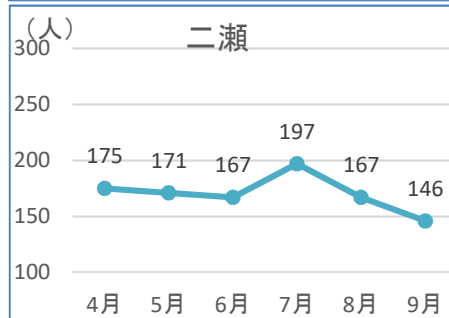
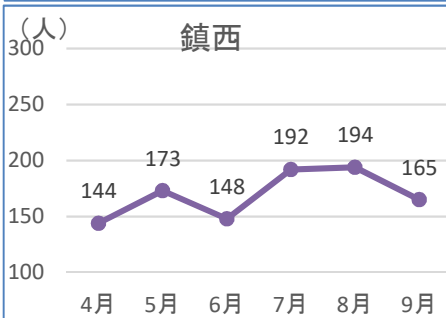
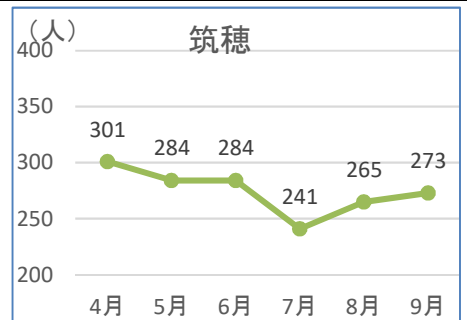
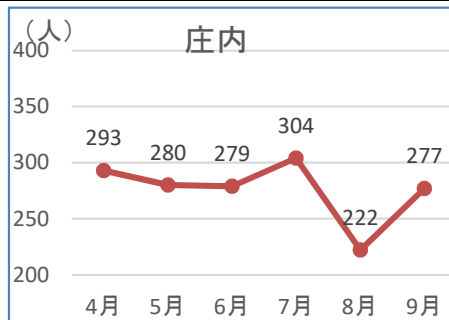
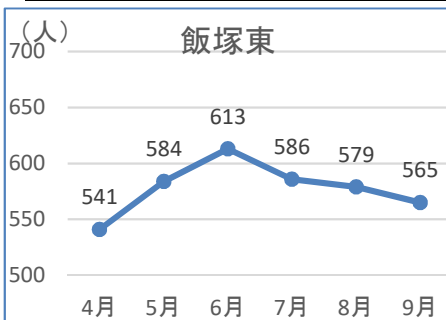
エリアワゴンの利用状況について(令和4年度9月末までの合計)

地区	系統等	運行状況 (運行曜日、時間帯、便数/ 日)	対象期間内 〔R4年度4～9月まで〕					R3買物ワゴン 利用状況		1日平均 利用者数 比較 (=R4-R3)	1週間平均 利用者数 比較 (=R4-R3)
			週当たりの 運行日数	対象期間内合計		平均利用者数		1日平均 (=1週間平均) 利用者数			
				運行日数	利用者数	1日平均	1週間 平均				
飯塚東	粕の森ヒルズ系統 地区内全域	①月～金曜日(7:12～11:54):8便	5	122	1750	14.3	71.5				
		②月・水・金曜日(13:30～16:47):2便	3	73	733	10.0					
		③土曜日(9:30～17:02):4便	1	25	985	39.4	69.4	41.9	△ 2.5	27.5	
		小計④(←②+③)		98	1718	17.5					
		小計⑤(←①+④)		220	3468	15.8	140.9				
庄内	赤坂橋系統 地区内全域	⑥月～金曜日(8:20～12:27):3便	5	122	346	2.8	14.0				
		⑦火曜日(13:30～16:16):2便	1	25	217	8.7					
		⑧木曜日(13:30～16:33):2便	1	24	282	11.8	52.9				
		⑨土曜日(9:30～16:33):4便	1	25	810	32.4	48.0	△ 15.6	4.9		
		小計⑩(←⑦+⑧+⑨)		74	1309	17.7					
小計⑪(←⑥+⑩)		196	1655	8.4	66.9						
筑穂	大分線(旧:大野線) 内野線(旧:桑曲線) 上穂波線(旧:山口線) 3線 内野・内住線 4線	⑫火・木・土曜日(8:00～14:25):4便	3	74	603	8.1	63.6	20.7	49.1	△ 12.6	14.5
		⑬火・木・土曜日(8:00～13:40):5便	3	74	271	3.7		17.7		△ 14.0	
		⑭火・木・土曜日(8:00～14:25):4便	3	74	694	9.4		10.7		△ 1.3	
		小計⑮(←⑫+⑬+⑭)		222	1568	7.1		△ 27.9			
		小計⑯(←⑮+⑰)		247	1648	6.7	66.8				
		小計⑰(←⑮+⑰)		247	1648	6.7	66.8				
鎮西	地区内全域	⑱火曜日(8:00～14:38):4便	1	25	350	14.0	40.7				
		⑲金曜日(8:00～14:38):4便	1	25	359	14.4					
		⑳土曜日(8:00～14:38):4便	1	25	307	12.3					
		小計㉑(←⑱+⑲+⑳)		75	1016	13.5					
二瀬	地区内全域	㉒火曜日(8:59～16:34):5便	1	25	327	13.1	40.9				
		㉓金曜日(8:59～16:34):5便	1	25	398	15.9					
		㉔土曜日(8:59～16:34):5便	1	25	298	11.9					
		小計㉕(←㉒+㉓+㉔)		75	1023	13.6					
幸袋	地区内全域	㉖木曜日(8:30～16:19):6線往復	1	24	293	12.2	50.4				
		㉗土曜日(8:30～16:19):6線往復	1	25	954	38.2		53.1	△ 14.9	△ 2.7	
		小計㉘(←㉖+㉗)		49	1247	25.4					
鯉田	地区内全域	㉙火曜日(9:25～13:14):3便	1	25	134	5.4	19.7				
		㉚土曜日(9:25～13:14):3便	1	25	358	14.3		11.9	2.4	7.8	
		小計㉛(←㉙+㉚)		50	492	9.8					
頼田	地区内全域	㉛水曜日(9:33～16:37):6線往復	1	25	584	23.4	40.3				
		㉜土曜日(9:33～16:37):6線往復	1	25	423	16.9		43.2	△ 19.8	△ 2.9	
		小計㉝(←㉛+㉜)		50	1007	20.1					
穂波	高田系統	㉝水・木曜日(9:00～12:05):4便	2	49	219	4.5	18.3				
		㉞土曜日(9:00～13:26):6便	1	25	233	9.3		14.6	△ 5.3	3.7	
		小計㉟(←㉝+㉞)		74	452	6.1					
	穂波・菰田2地区 一体運行	㉟月・火・金・土曜日(8:33～12:26):4便	4	98	1517	15.5	107.6				
		㊱月～土曜日(13:30～17:27):4便	6	142	1079	7.6					
小計㊲(←㉟+㊱)		142	2596	18.3							
小計㊳(←㊲+㊴)		216	3048	14.1	125.9						
菰田	穂波・菰田2地区 一体運行	㊲月・火・金・土曜日(8:33～12:26):4便	4	98	551	5.6	36.8				
		㊳月～土曜日(13:30～17:27):4便	6	142	335	2.4					
		小計㊴(←㊲+㊳)		142	886	6.2					
小計 (R3買物ワゴン実施時とR4エリアワゴン実施時の簡易比較)						178.2	314.6	261.8	△ 83.6	52.8	
R4年度 エリアワゴン利用者 累計					15,490人						

令和4年度 エリアワゴン乗車人員(月別推移)

単位:人

	4月	5月	6月	7月	8月	9月	計
飯塚東	541	584	613	586	579	565	3,468
庄内	293	280	279	304	222	277	1,655
筑穂	301	284	284	241	265	273	1,648
鎮西	144	173	148	192	194	165	1,016
二瀬	175	171	167	197	167	146	1,023
幸袋	262	201	195	237	146	206	1,247
鯉田	82	93	73	91	51	102	492
穎田	184	135	180	185	147	176	1,007
穂波・菰田	591	604	627	724	700	688	3,934
合計	2,573	2,525	2,566	2,757	2,471	2,598	15,490



※8月13日(土)~15日(月)運休