

工事請負変更契約 報告書（企業局 上水道課）

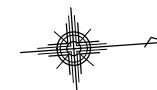
経済建設委員会資料
令和6年4月26日提出

事業名	工 事 名	請負業者名	変更契約金額	変更増額	原契約金額	落札率	変更契約工期	原契約工期
水道	菰田地区配水幹線 布設替工事	株式会社 瓜生 建設一工業	68,987,600円	5,777,200円	63,210,400円	90.70%	—	着 手 令和 5年 8月31日
			うち消費税 6,271,600円	うち消費税 525,200円	うち消費税 5,746,400円		—	しゅん功 令和 6年 3月31日

※主な変更理由

本管理設に支障となる高木の伐木除根及びブロック塀の撤去復旧を増工。消火栓移設が困難であるため新規消火栓に変更。また、配水管防護用側溝設置の支障となる既設給水管の仮設切り回しを行ったことによる増。
その他精査による各工種の数量変更によるもの。

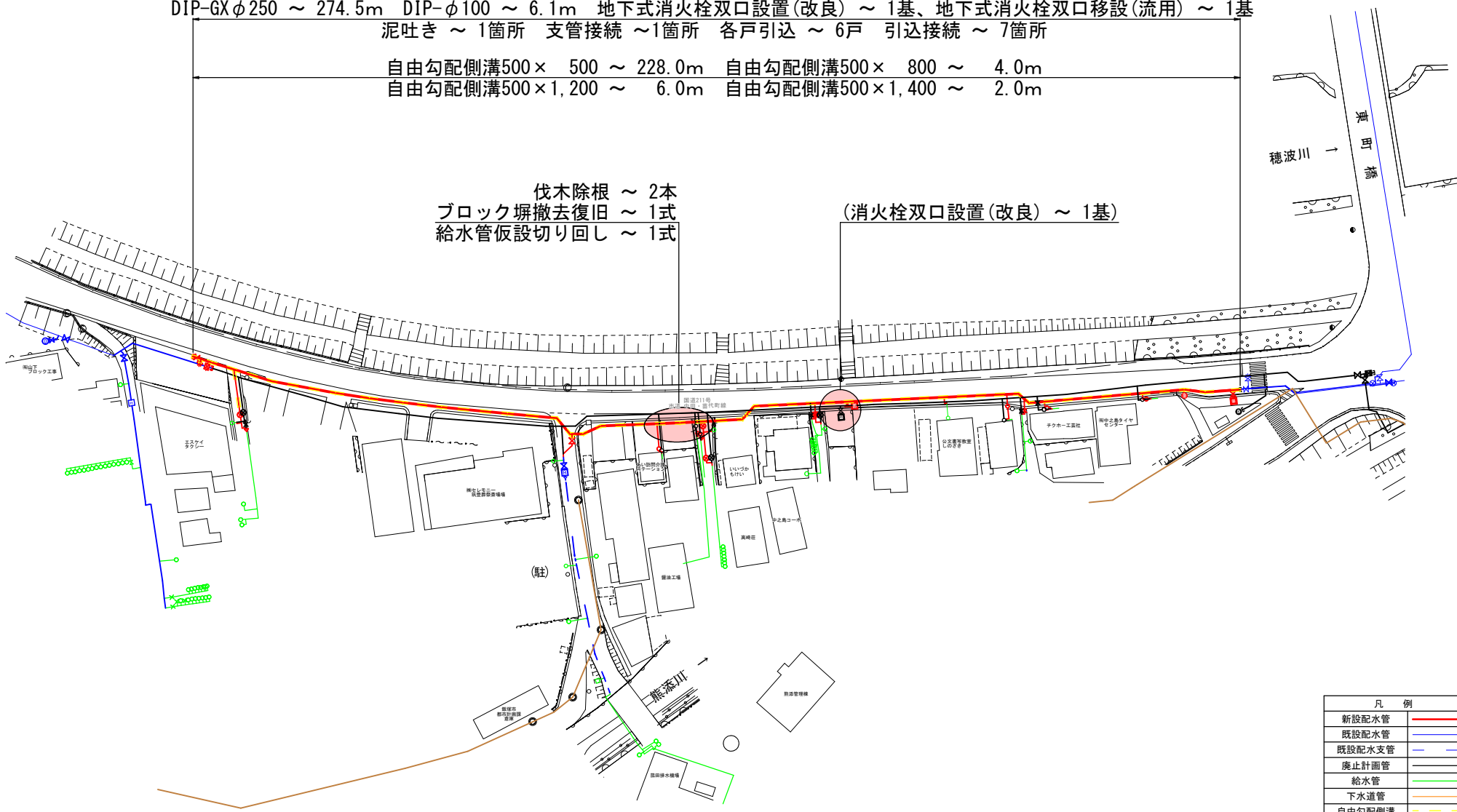
菰田地区配水幹線布設替工事 平面図



DIP-GX ϕ 250 ~ 274.5m DIP- ϕ 100 ~ 6.1m 地下式消火栓双口設置(改良) ~ 1基、地下式消火栓双口移設(流用) ~ 1基
 泥吐き ~ 1箇所 支管接続 ~ 1箇所 各戸引込 ~ 6戸 引込接続 ~ 7箇所
 自由勾配側溝500 × 500 ~ 228.0m 自由勾配側溝500 × 800 ~ 4.0m
 自由勾配側溝500 × 1,200 ~ 6.0m 自由勾配側溝500 × 1,400 ~ 2.0m

伐木除根 ~ 2本
 ブロック塀撤去復旧 ~ 1式
 給水管仮設切り回し ~ 1式

(消火栓双口設置(改良) ~ 1基)



凡 例	
新設配水管	— (Red line)
既設配水管	— (Blue line)
既設配水支管	— (Blue dashed line)
廃止計画管	— (Black dashed line)
給水管	— (Green line)
下水道管	— (Orange line)
自由勾配側溝	— (Yellow line)

工事請負変更契約 報告書（企業局 上水道課）

経済建設委員会資料
令和6年4月26日提出

事業名	工 事 名	請負業者名	変更契約金額	変更増額	原契約金額	落札率	変更契約工期	原契約工期
水道	大分地区配水管 布設替工事	株式会社 深田 環境開発工業	64,898,900円 うち消費税 5,899,900円	3,192,200円 うち消費税 290,200円	61,706,700円 うち消費税 5,609,700円	90.69%	着 手 令和 5年 9月 6日 しゅん功 令和 6年 3月31日	着 手 令和 5年 9月 6日 しゅん功 令和 6年 3月 3日

※主な変更理由

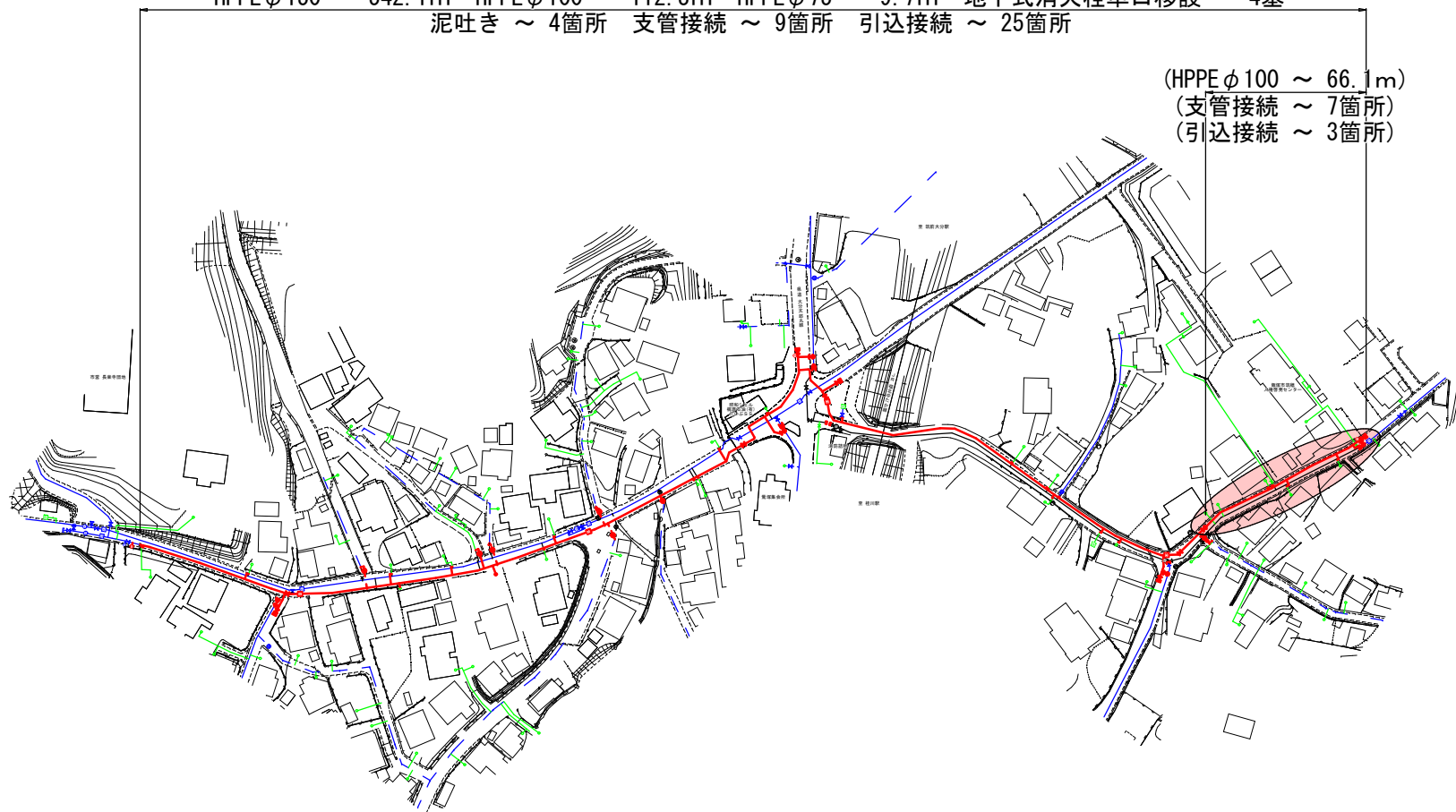
工事実施にあたり、終点部不断水分岐計画箇所にて、既設管が近接しており施工が不可能であったため、施工可能な箇所まで管路を延長したことに伴う配管、支管接続及び引込接続の増工。また、増工に伴い契約工期の延長変更を行ったもの。
その他精査による各工種の数量変更によるもの。

大分地区配水管布設替工事 平面図



HPPEφ150 ~ 542.1m HPPEφ100 ~ 112.3m HPPEφ75 ~ 9.7m 地下式消火栓単口移設 ~ 4基
泥吐き ~ 4箇所 支管接続 ~ 9箇所 引込接続 ~ 25箇所

(HPPEφ100 ~ 66.1m)
(支管接続 ~ 7箇所)
(引込接続 ~ 3箇所)



工事請負変更契約 報告書（企業局 上水道課）

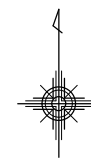
経済建設委員会資料
令和6年4月26日提出

事業名	工 事 名	請負業者名	変更契約金額	変更増額	原契約金額	落札率	変更契約工期	原契約工期
水道	新飯塚潤野線道路改良に伴う配水管移設工事	有限会社 三和設備工業	67,196,800円	1,284,800円	65,912,000円	94.99%	—	着 手 令和 5年10月 5日
			うち消費税 6,108,800円	うち消費税 116,800円	うち消費税 5,992,000円		—	しゅん功 令和 6年 3月31日

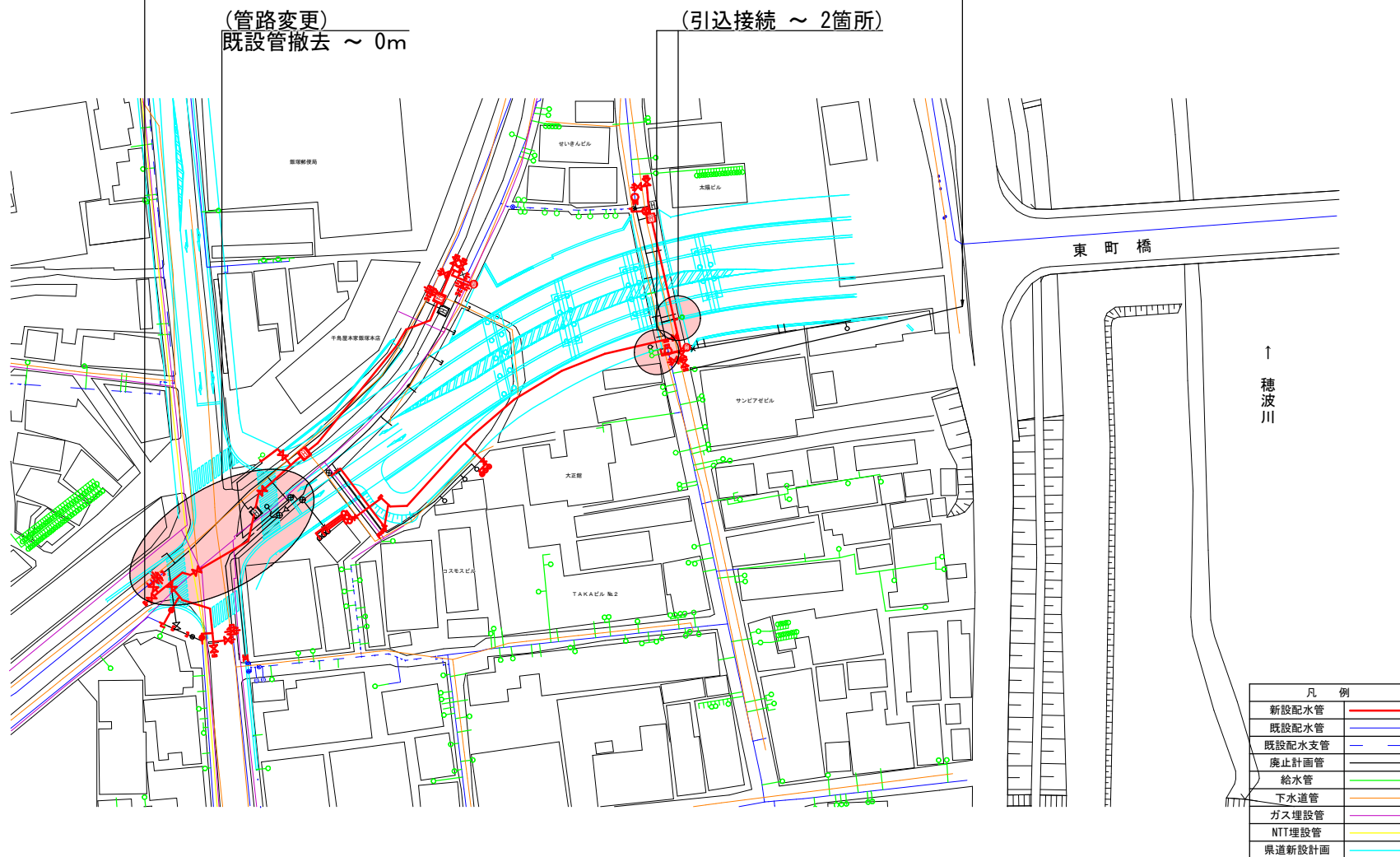
※主な変更理由

試掘調査の結果、地下埋設物(ボックスカルバート)があり布設可能な位置確認を行い配管ルートを変更したことによる試掘調査及び管材料の増工。また、県道部埋設の既設管撤去が出来なかったことによる減工。計画と現地が異なっていたことによる引込接続箇所を増。その他精査による各工種の数量変更によるもの。

新飯塚潤野線道路改良に伴う配水管移設工事 平面図



DIP-GXφ300 ~ 109.3m DIP-φ250 ~ 24.9m HPPEφ150 ~ 52.0m HPPEφ100 ~ 5.4m HPPEφ75 ~ 83.9m 泥吐き ~ 2箇所
 地下式消火栓双口移設(流用) ~ 2基 地下式消火栓単口移設(流用) ~ 1基 支管接続 ~ 3箇所 各戸引込 ~ 6箇所 引込接続 ~ 6箇所



凡 例	
新設配水管	— (Red line)
既設配水管	— (Blue line)
既設配水支管	— (Green line)
廃止計画管	— (Black dashed line)
給水管	— (Light green line)
下水道管	— (Orange line)
ガス埋設管	— (Purple line)
NTT埋設管	— (Yellow line)
県道新設計画	— (Cyan line)