

# 水道管の凍結にご注意ください!

外気温  
-4℃以下は  
要注意!!





## どんなとき凍結するの？

外気温がマイナス4℃以下になると日中でも水道管凍結のおそれがあります。凍結すると水道が使えなくなり、さらに、水道管が破裂した場合、修理に多くの費用がかかることがあります。

0℃以下の気温が続くような時などは早めに対策をおこないましょう。

## 水道管の凍結を防ぐには？

 屋外でむき出しの水道管  
保温チューブや布きれを巻いて保温してください。

 メーターボックス  
段ボールを乗せる、保温材や布きれでメーター器を覆うなど、すきま風が入らないようにすると効果的です。



## 凍結してしまったら？

自然に溶けるのを待つか、凍った部分にタオルをかぶせその上からぬるま湯をかけて溶かしてください。

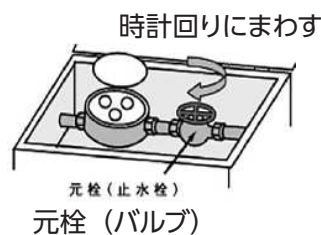
急に熱い湯をかけると水道管が破裂しますので、注意してください。



## 破損・漏水してしまったら？

メーターボックス内の元栓（バルブ）を閉めて水を止め、飯塚水道修繕センター（☎0948-22-4949）または、指定給水装置工事事業者へ修理を依頼してください。

※指定給水装置工事事業者は、市ホームページに掲載しています。 →



## インターネットで24時間いつでも水道使用の開始、中止の手続きをすることができます!

水道の使用を開始、または使用中止する場合は、3日前（閉庁日を除く）までに飯塚市上下水道お客様センター（☎22-0380）へ連絡、またはインターネットで手続きをお願いします。

※土・日曜日・祝日の開栓等は行いませんのでご注意ください。

飯塚市 水道手続き

🔍 検索

