
5. 4 入札書（見積書/辞退届） 受付通知書を表示する場合

5. 4 入札書（見積書／辞退届）受付通知書を表示する場合

入札書、見積書、辞退届を提出すると発注者より入札書／見積書／辞退届受付通知書が発行されます。（ここでは入札書受付通知書について説明します。見積書受付通知書、辞退届受付通知書の場合は、適宜読み替えてください。）

調達案件一覧の表示

対象となる案件を検索し、調達案件一覧に表示させます。

The screenshot shows the '調達案件一覧' (Procurement Case List) screen in the CALS/EC system. The interface includes search filters, a table of cases, and a '表示' (Display) button for the first case.

Search filters:

- 契約管理番号: ※完全一致検索
- 案件番号:
- 案件名称: ○△□
- 入札方式: 全て
- 案件担当部署: 総務部
- 課所: 全て
- 入札書締切日時: ~
- 開札日時: ~
- 表示件数: 10
- 案件表示順序: 案件番号
- 昇順 / 降順: 昇順, 降順

Table of cases:

No.	特定調達案件	案件名称	進捗状況	証明書等 提案書等	入札書/ 見積書	辞退届	辞退申請 書	通知書	状況確認
1		○△□物品案件01	入札書/ 見積書受付中	提出済	提出済		提出 ①	表示 未参照有り	表示
2		○△□指名案件01	入札書/ 見積書受付中					表示 未参照有り	表示

操作説明

参加した案件の「調達案件名称」行の「通知書」列の、表示ボタン①をクリックします。
未参照の通知書がある場合、表示ボタン①の下に「未参照有り」が表示されます。

項目説明

- 検索ボタン : 現在設定されている条件で調達案件を検索します。
- <ボタン : 前ページのデータを表示します。
- >ボタン : 次ページのデータを表示します。
- 表示ボタン : 通知書一覧を表示します。

入札書（見積書／辞退届）受付票の確認

入札書受付票を確認するための一覧画面です。

The screenshot shows a web browser window titled 'CALS/EC - Internet Explorer'. The page header includes the date '2017年01月16日 16時10分' and the system name 'CALS/EC 電子入札システム'. The main content area is titled '通知書一覧' (Notification List). It contains a table with the following data:

執行回数	通知書名	通知書発行日付	通知書確認
1	入札書受付票 ①	平成29年01月16日 (月) 15時57分	未参照
	証明書等審査結果通知書	平成29年01月16日 (月) 15時17分	参照済
	証明書等受付通知書	平成29年01月16日 (月) 14時58分	参照済

Below the table is a button labeled '戻る' (Back).

操作説明

入札書受付票を表示する場合は、**入札書受付票①**をクリックし、通知書の内容を印刷するためのウインドウを呼び出します。

通知書の確認を行うと通知書確認欄が未参照から参照済に変わります。

項目説明

戻るボタン : 前画面に戻ります。

入札書（見積書／辞退届）受付票の表示

入札書受付票の確認画面です。

CALS/EC - Internet Explorer

2017年01月16日 16時11分 CALS/EC 電子入札システム

電子入札システム

入札情報サービス 電子入札システム 検証機能 説明要求

入札書受付票

(株)テスト商会01
代表取締役社長
代表 1太郎 様

〇〇〇〇機構
契約担当
契約太郎

下記の案件について下記の日時に入札書を受領しました。

記

案件番号	999205010020160116
案件名称	〇△□物品案件01
入札執行回数	1回目
受領番号	9992050100201601163100010001
入札書提出日時	平成29年01月16日 15時57分29秒
受付日時	平成29年01月16日 15時57分46秒
くじ入力番号	123
乱数	999
くじ番号	122

※電子くじの応札順序は入札書提出日時を使用します。

① 印刷 戻る

操作説明

戻るボタンをクリックすることにより、通知書一覧画面に戻ります。

印刷する場合は、印刷ボタン①をクリックします。

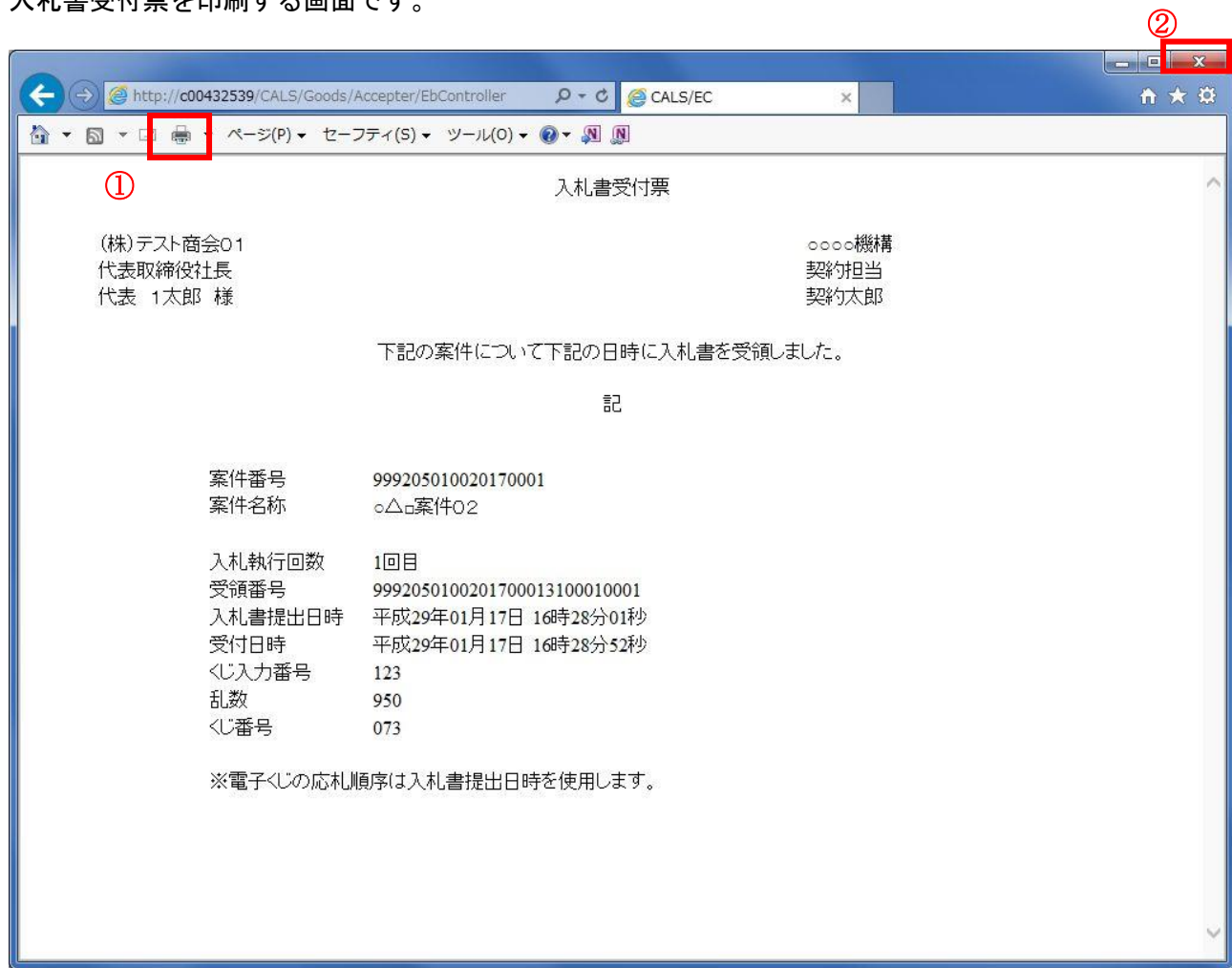
項目説明

印刷ボタン : 印刷用の別画面が表示されます。

戻るボタン : 前画面に戻ります。

入札書（見積書／辞退届）受付票の印刷

入札書受付票を印刷する画面です。



操作説明

印刷ボタン①をクリックすることにより、入札書受付票が印刷されます。

印刷終了後、右上の×ボタン②で画面を閉じます。

5. 5 入札締切通知書（見積締切通知書） を表示する場合

5. 5 入札締切通知書（見積締切通知書）を表示する場合

発注者が入札書（見積書）提出の受付を締め切ると、入札締切通知書（見積締切通知書）が発行されます。（ここでは入札締切通知書について説明します。見積締切通知書については、適宜読み替えてください。）

調達案件一覧の表示

発注者から発行される通知書を一覧するための画面です。

The screenshot shows the '調達案件一覧' (Procurement Case List) page in the CALS/EC system. The page title is '調達案件一覧' and the search criteria are '契約管理番号' (Contract Management Number) and '案件番号' (Case Number). The search results table has the following columns: No., 特定調達案件 (Specified Procurement Case), 案件名称 (Case Name), 進捗状況 (Progress Status), 証明書等 提案書等 (Certificate etc. Proposal etc.), 入札書/ 見積書 (Bid/Bid), 辞退届 (Resignation), 辞退申請書 (Resignation Application), 通知書 (Notification), and 状況確認 (Status Confirmation). The table contains two rows of data. The first row is for 'O△□物品案件01' with '入札書/ 見積書締切' (Bid/Bid Deadline) and '提出済' (Submitted). The second row is for 'O△□指名案件01' with '入札書/ 見積書受付中' (Bid/Bid Under Review) and '提出' (Submitted). The '通知書' (Notification) column for the second row has a '表示' (Display) button with a circled '1' and '未参照有り' (Not Referenced) below it. The page also shows search filters, a search button, and pagination information.

操作説明

参加した案件の「調達案件名称」行－「通知書」列の、表示ボタン①をクリックします。未参照の通知書がある場合、表示ボタン①の下に「未参照有り」が表示されます。

項目説明

- 検索ボタン : 現在設定されている条件で調達案件を検索します。
- <ボタン : 前ページのデータを表示します。
- >ボタン : 次ページのデータを表示します。
- 表示ボタン : 通知書一覧を表示します。

入札締切通知書（見積締切通知書）の確認

入札締切通知書を確認するための一覧画面です。

CALS/EC - Internet Explorer

2017年01月16日 16時20分 CALS/EC 電子入札システム

入札情報サービス 電子入札システム 検証機能 説明要求

通知書一覧

執行回数	通知書名	通知書発行日付	通知書確認
1	入札締切通知書 ①	平成29年01月16日 (月) 16時16分	未参照
	入札書受付票	平成29年01月16日 (月) 15時57分	参照済

通知書名	通知書発行日付	通知書確認
証明書等審査結果通知書	平成29年01月16日 (月) 15時17分	参照済
証明書等受付通知書	平成29年01月16日 (月) 14時58分	参照済

戻る

操作説明

入札締切通知書を表示する場合は、**入札締切通知書①**をクリックし、通知書の内容を印刷するためのウインドウを呼び出します。

通知書の確認を行うと通知書確認欄が未参照から参照済に変わります。

項目説明

戻るボタン : 前画面に戻ります。

入札締切通知書（見積締切通知書）の表示

入札締切通知書確認画面です。

The screenshot shows a web browser window titled "CALS/EC - Internet Explorer". The page header includes the date and time "2017年01月16日 16時22分" and the system name "CALS/EC 電子入札システム". The main content area is titled "入札締切通知書" (Bid Deadline Notification). It contains the following information:

(株)テスト商会01
代表取締役社長
代表 1太郎 様

〇〇〇〇機構
契約担当
契約太郎

下記の調達案件について、入札書の受付を締切りましたので通知いたします。

記

案件番号	999205010020160116
案件名称	〇△□物品案件01
入札方式	一般競争・最低価格
入札執行回数	1回目
入札締切発行日時	平成29年01月16日(月)16時15分
開札予定日時	平成29年01月16日(月)16時16分

At the bottom of the notification, there are two buttons: "印刷" (Print) and "戻る" (Back). The "印刷" button is highlighted with a red box and a circled "1" next to it. The "戻る" button is a light blue button.

操作説明

戻るボタンをクリックすることにより、通知書一覧画面に戻ります。

印刷する場合は、印刷ボタン①をクリックします。

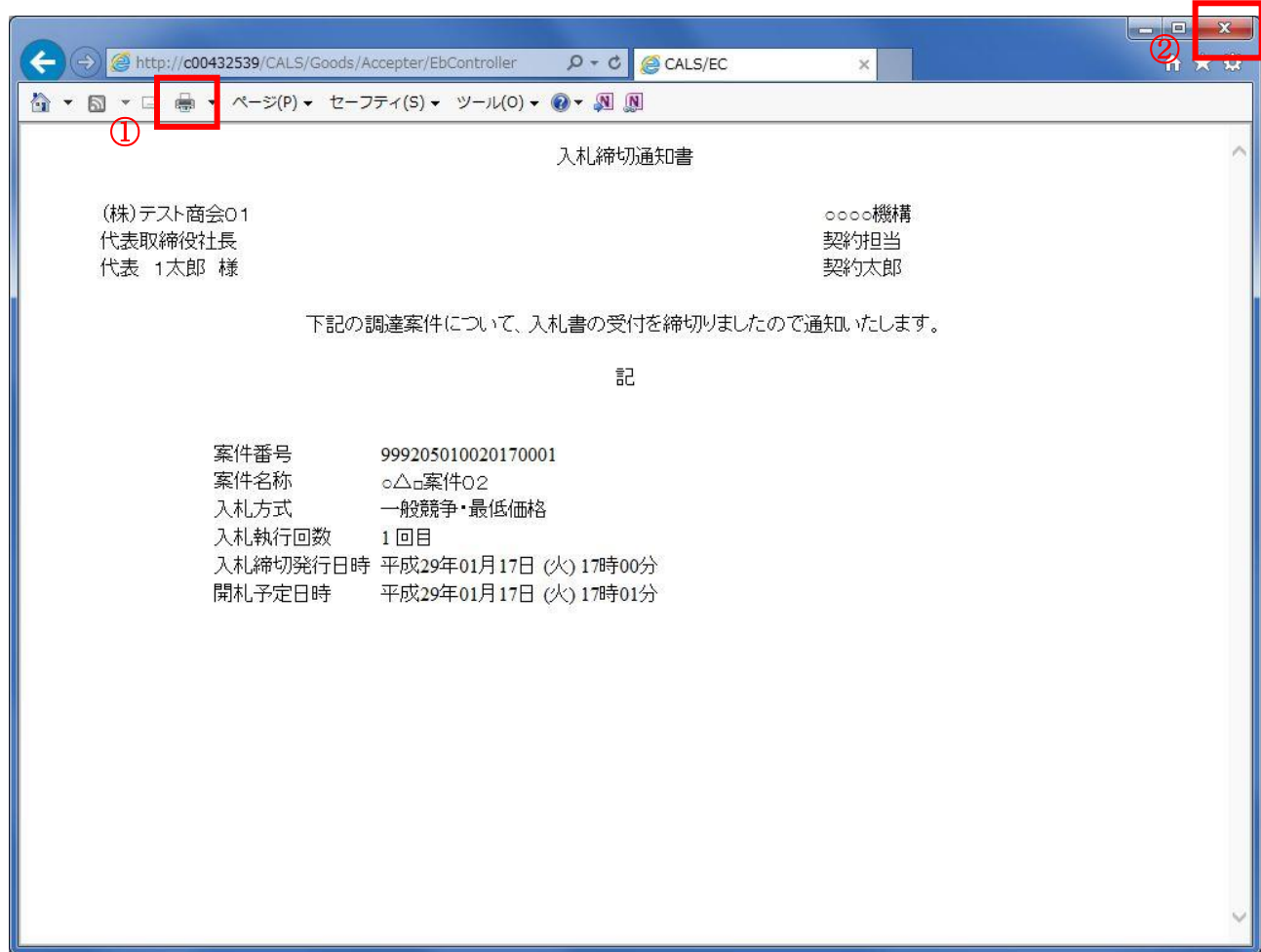
項目説明

印刷ボタン : 印刷用の別画面が表示されます。

戻るボタン : 前画面に移動します。

入札締切通知書（見積締切通知書）の印刷

入札締切通知書を印刷する画面です。



操作説明

印刷ボタン①をクリックすることにより、入札締切通知書が印刷されます。

印刷終了後、右上の×ボタン②で画面を閉じます。

5. 6 落札通知書（見積結果通知書） を表示する場合

5. 6 落札通知書（見積結果通知書）を表示する場合

開札が終了し結果が決定すると、結果に応じた通知書（落札通知書／見積結果通知書／保留通知書／取止め通知書）が発行されます。受注者はこの通知書を参照することで、入札の結果を知ることができます。（ここでは落札通知書について説明します。見積結果通知書については、適宜読み替えてください。）

調達案件一覧の表示

対象となる案件を検索し、調達案件一覧に表示させます。

調達案件検索

● 契約管理番号 ※完全一致検索 ○ 案件番号

案件名称 ○△□ 契約管理番号または案件番号のみの場合はチェックしてください

入札方式 全て 進捗状況 全て

案件担当部署 総務部 結果登録済の案件を表示しない場合はチェックしてください

課所 全て

入札書締切日時 ~

開札日時 ~

表示件数 10

表示案件 1-3
全案件数 3

案件表示順序 案件番号 昇順 降順

検索 1

No.	特定調達案件	案件名称	進捗状況	証明書等 提案書等	入札書/ 見積書	辞退届	辞退申請 書	通知書	状況確認
1		○△□案件02	結果通知書発行済	提出済	提出済			表示 未参照有り	表示
2		○△□物品案件01	入札書/ 見積書締切	提出済	提出済		提出	表示 未参照有り	表示
3		○△□指名案件01	入札書/ 見積書受付中					表示 未参照有り	表示

操作説明

参加した案件の「調達案件名称」行の「通知書」列の、表示ボタン①をクリックします。
未参照の通知書がある場合、表示ボタン①の下に「未参照有り」が表示されます。

項目説明

- 検索ボタン : 現在設定されている条件で調達案件を検索します。
- <ボタン : 前ページのデータを表示します。
- >ボタン : 次ページのデータを表示します。
- 表示ボタン : 通知書一覧を表示します。

落札通知書（見積結果通知書）の確認

落札通知書を確認するための一覧画面です。

The screenshot shows the '通知書一覧' (Notice List) page in the CALS/EC system. The page header includes the date '2017年01月18日 15時25分' and the system name 'CALS/EC 電子入札システム'. The main content area displays a table of notices with the following data:

執行回数	通知書名	通知書発行日付	通知書確認
1	落札通知書 ①	平成29年01月18日 (水) 15時03分	未参照
	入札締切通知書	平成29年01月16日 (月) 16時16分	参照済
	入札書受付票	平成29年01月16日 (月) 15時57分	参照済

通知書名	通知書発行日付	通知書確認
証明書等審査結果通知書	平成29年01月16日 (月) 15時17分	参照済
証明書等受付通知書	平成29年01月16日 (月) 14時58分	参照済

A '戻る' (Back) button is located at the bottom center of the page.

操作説明

落札通知書を表示する場合は、**落札通知書①**をクリックし、通知書の内容を印刷するためのウィンドウを呼び出します。

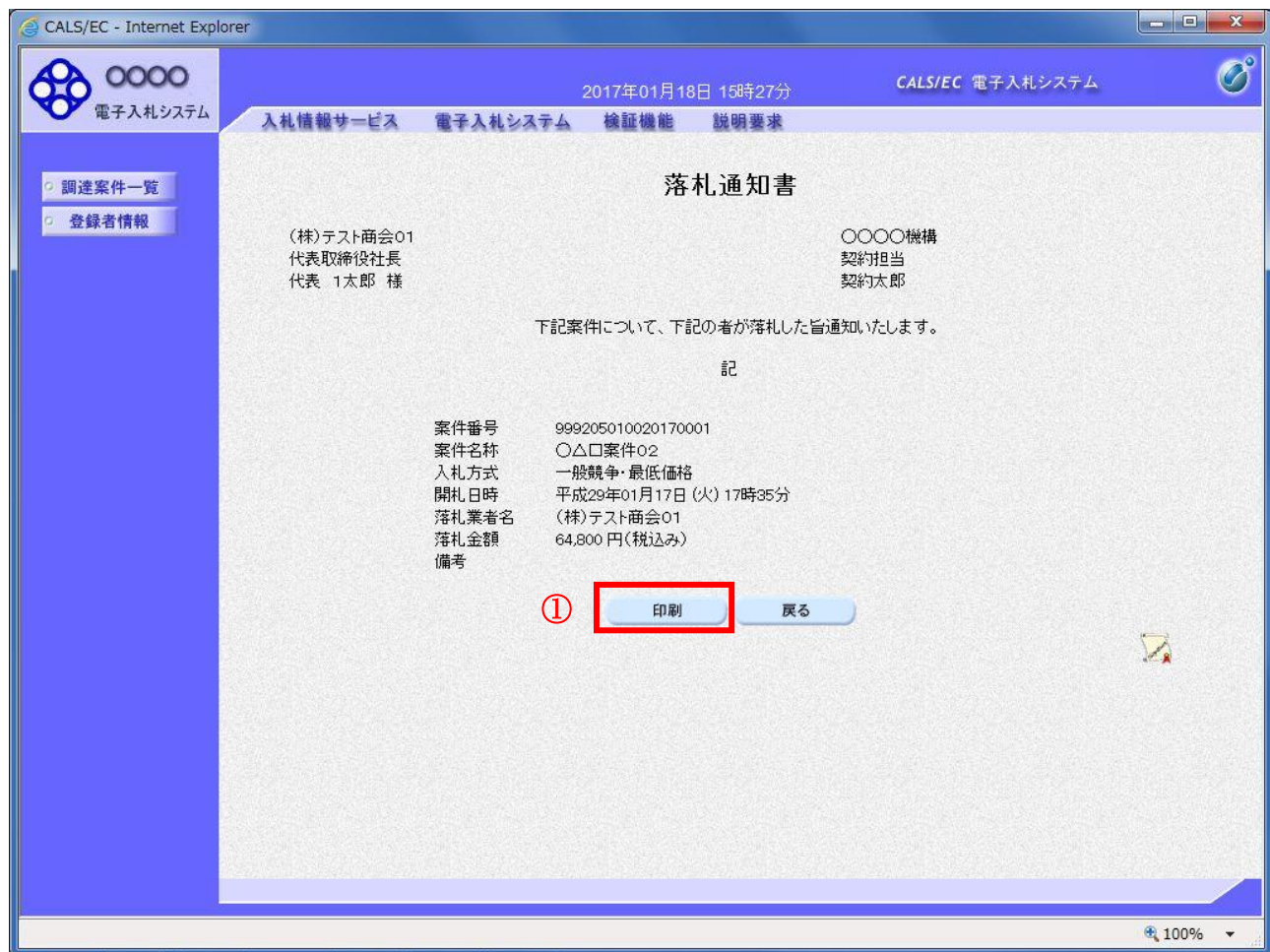
通知書の確認を行うと通知書確認欄が未参照から参照済に変わります。

項目説明

戻るボタン : 前画面に戻ります。

落札通知書（見積結果通知書）の表示

落札通知書の確認画面です。



操作説明

戻るボタンをクリックすることにより、通知書一覧画面に戻ります。

印刷する場合は、印刷ボタン①をクリックします。

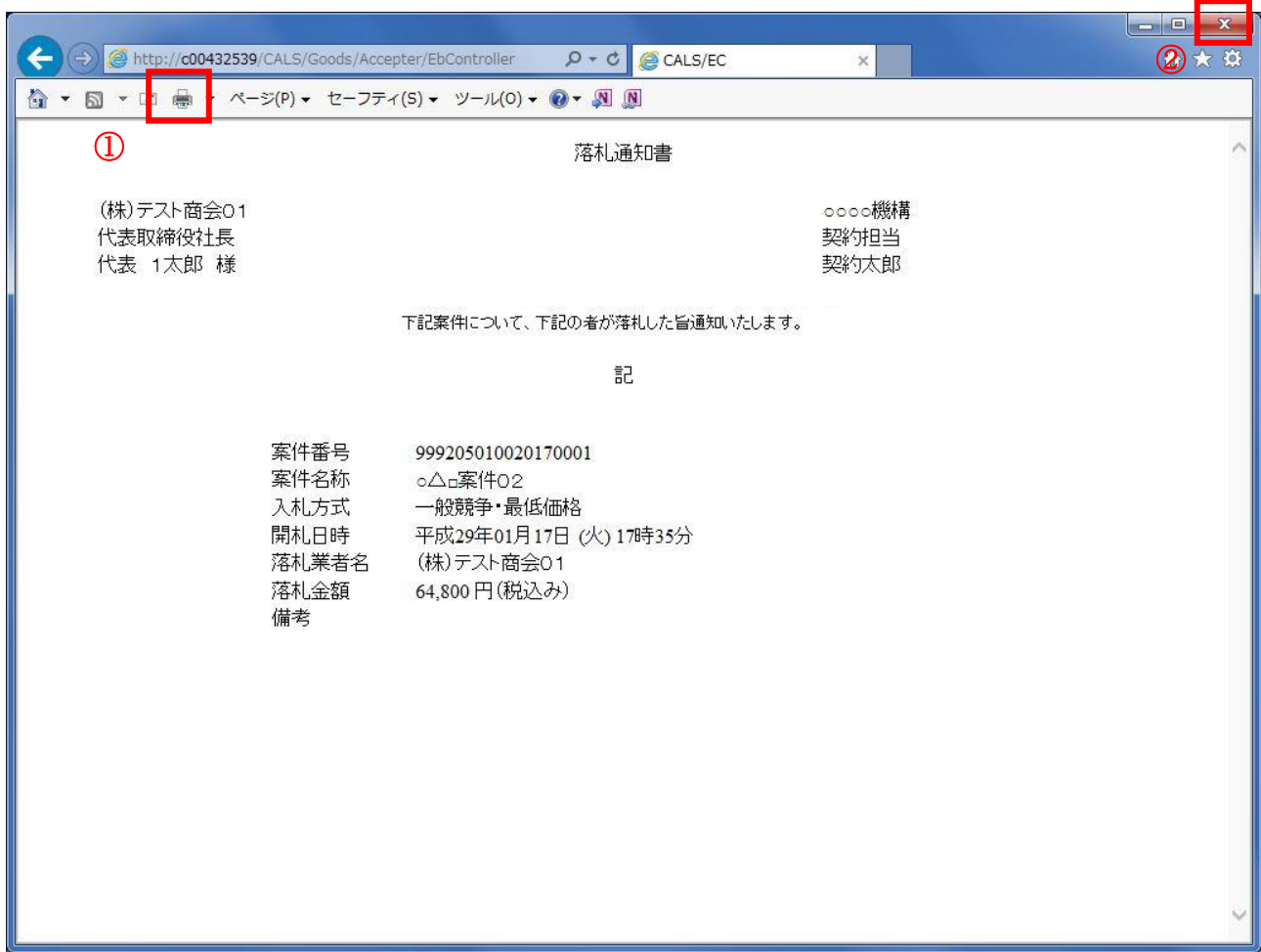
項目説明

印刷ボタン : 印刷用の別画面が表示されます。

戻るボタン : 前画面に戻ります。

落札通知書（見積決定通知書）の印刷

落札通知書を印刷する画面です。



操作説明

印刷ボタン①をクリックすることにより、落札通知書が印刷されます。

印刷終了後、右上の×ボタン②で画面を閉じます。

5. 7 保留通知書を表示する場合

5. 7 保留通知書を表示する場合

開札の結果、調査・保留となった場合、保留通知書が発行されます。

調達案件一覧の表示

対象となる案件を検索し、調達案件一覧に表示させます。

調達案件一覧

調達案件検索

契約管理番号 ※完全一致検索

案件番号

案件名称

入札方式

案件担当部署

課所

入札書締切日時 ~

開札日時 ~

表示件数

案件表示順序

昇順 降順

検索 1

No.	特定調達案件	案件名称	進捗状況	証明書等 提案書等	入札書 見積書	辞退届	辞退申請 書	通知書	状況確認
1		〇△□案件5	入札書/ 見積書締切	提出済			①	表示 未参照有り	表示

表示案件 1-1
全案件数 1

表示案件 1-1
全案件数 1

操作説明

参加した案件の「調達案件名称」行－「通知書」列の、表示ボタン①をクリックします。
未参照の通知書がある場合、表示ボタン①の下に「未参照有り」が表示されます。

項目説明

- 検索ボタン : 現在設定されている条件で調達案件を検索します。
- <ボタン : 前ページのデータを表示します。
- >ボタン : 次ページのデータを表示します。
- 表示ボタン : 通知書一覧を表示します。

保留通知書の確認

保留通知書を確認するための一覧画面です。



The screenshot shows the '通知書一覧' (Notification List) page in the CALS/EC system. The page title is '通知書一覧'. The header displays the date '2017年06月21日 16時49分' and the system name 'CALS/EC 電子入札システム'. The navigation menu includes '入札情報サービス', '電子入札システム', '検証機能', and '説明要求'. The left sidebar has '調達案件一覧' and '登録者情報'. The main content area contains a table of notifications:

執行回数	通知書名	通知書発行日付	通知書確認
1	保留通知書 ①	平成29年06月21日 (水) 15時36分	未参照
	入札締切通知書	平成29年01月19日 (木) 14時12分	未参照
	入札書受付票	平成29年01月19日 (木) 14時07分	未参照
通知書名		通知書発行日付	通知書確認
証明書等審査結果通知書		平成29年01月19日 (木) 13時59分	参照済
証明書等受付通知書		平成29年01月19日 (木) 13時59分	未参照

At the bottom of the table, there is a button labeled '戻る' (Back).

操作説明

保留通知書を表示する場合は、**保留通知書①**をクリックし、通知書の内容を印刷するためのウィンドウを呼び出します。

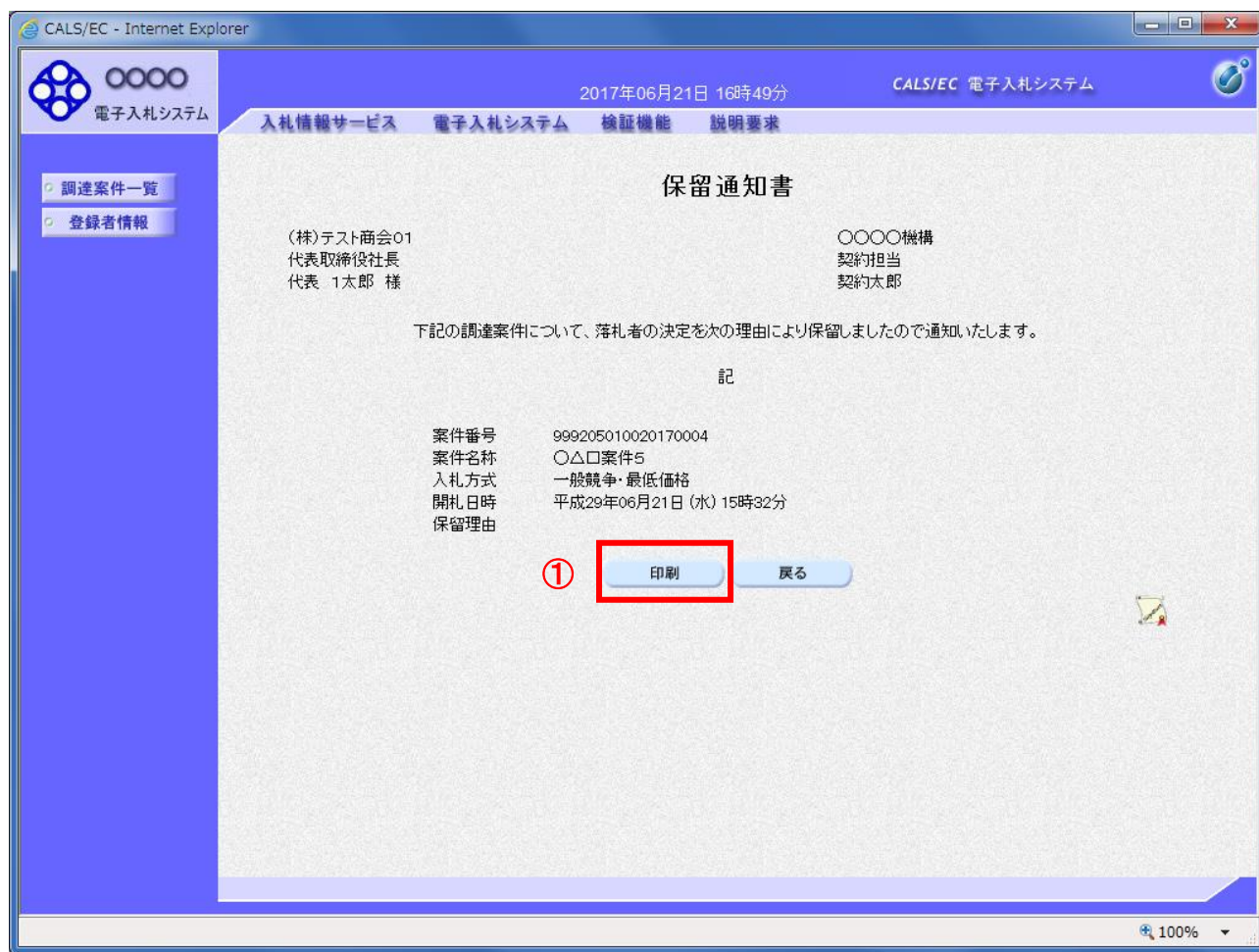
通知書の確認を行うと通知書確認欄が未参照から参照済に変わります。

項目説明

戻るボタン : 前画面に戻ります。

保留通知書の表示

保留通知書の確認画面です。



操作説明

戻るボタンをクリックすることにより、通知書一覧画面に戻ります。

印刷する場合は、印刷ボタン①をクリックします。

項目説明

印刷ボタン : 印刷用の別画面が表示されます。

戻るボタン : 前画面に戻ります。

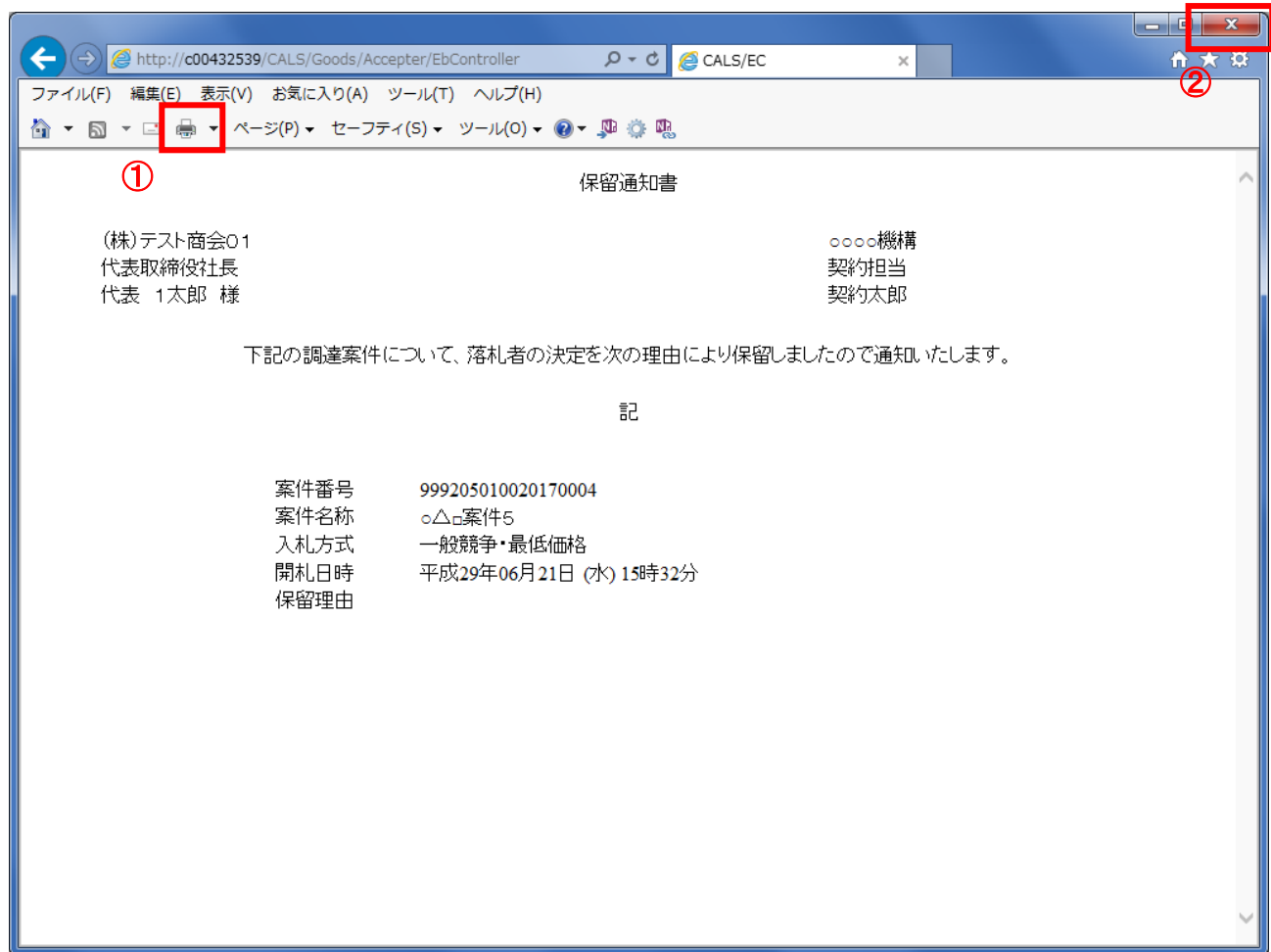
※保留通知書について

入札の結果が保留となった場合、後日あらためて結果の登録が行われます。

その際に、保留の旨を通知する為に発行される通知書です。

保留通知書の印刷

保留通知書を印刷する画面です。



操作説明

印刷ボタン①をクリックすることにより、保留通知書が印刷されます。
印刷終了後、右上の×ボタン②で画面を閉じます。

5. 8 不調通知書を表示する場合

5. 8 不調通知書を表示する場合

該当案件が取止めとなった場合、不調通知書が発行されます。

調達案件一覧の表示

対象となる案件を検索し、調達案件一覧に表示させます。

調達案件一覧

調達案件検索

● 契約管理番号 ※完全一致検索 ○ 案件番号

案件名称 契約管理番号または案件番号のみの場合はチェックしてください

入札方式 進捗状況

案件担当部署 結果登録済の案件を表示しない場合はチェックしてください

課所

入札書締切日時 ~

開札日時 ~

表示件数

表示案件 1-1
全案件数 1

案件表示順序 昇順 降順

検索 1

No.	特定調達案件	案件名称	進捗状況	証明書等 提案書等	入札書 見積書	辞退届	辞退申請 書	通知書	状況確認
1		〇×案件14	結果通知書発行済	提出済			①	<input type="button" value="表示"/> 未参照有り	

表示案件 1-1
全案件数 1

1

操作説明

参加した案件の「調達案件名称」行の「通知書」列の、表示ボタン①をクリックします。
未参照の通知書がある場合、表示ボタン①の下に「未参照有り」が表示されます。

項目説明

- 検索ボタン : 現在設定されている条件で調達案件を検索します。
- <ボタン : 前ページのデータを表示します。
- >ボタン : 次ページのデータを表示します。
- 表示ボタン : 通知書一覧を表示します。

不調通知書の確認

不調通知書を確認するための一覧画面です。

執行回数	通知書名	通知書発行日付	通知書確認
1	不調通知書 ①	平成29年06月15日(木) 13時04分	参照済
	入札締切通知書	平成29年06月15日(木) 13時00分	参照済
	入札書受付票	平成29年06月15日(木) 12時46分	参照済

通知書名	通知書発行日付	通知書確認
日時変更通知書	平成29年06月15日(木) 12時56分	参照済
提案書等審査結果通知書	平成29年06月15日(木) 12時40分	参照済
提案書等受付通知書	平成29年06月15日(木) 12時38分	参照済
指名通知書	平成29年06月15日(木) 12時32分	参照済

戻る

操作説明

不調通知書を表示する場合は、**不調通知書①**をクリックし、通知書の内容を印刷するためのウインドウを呼び出します。

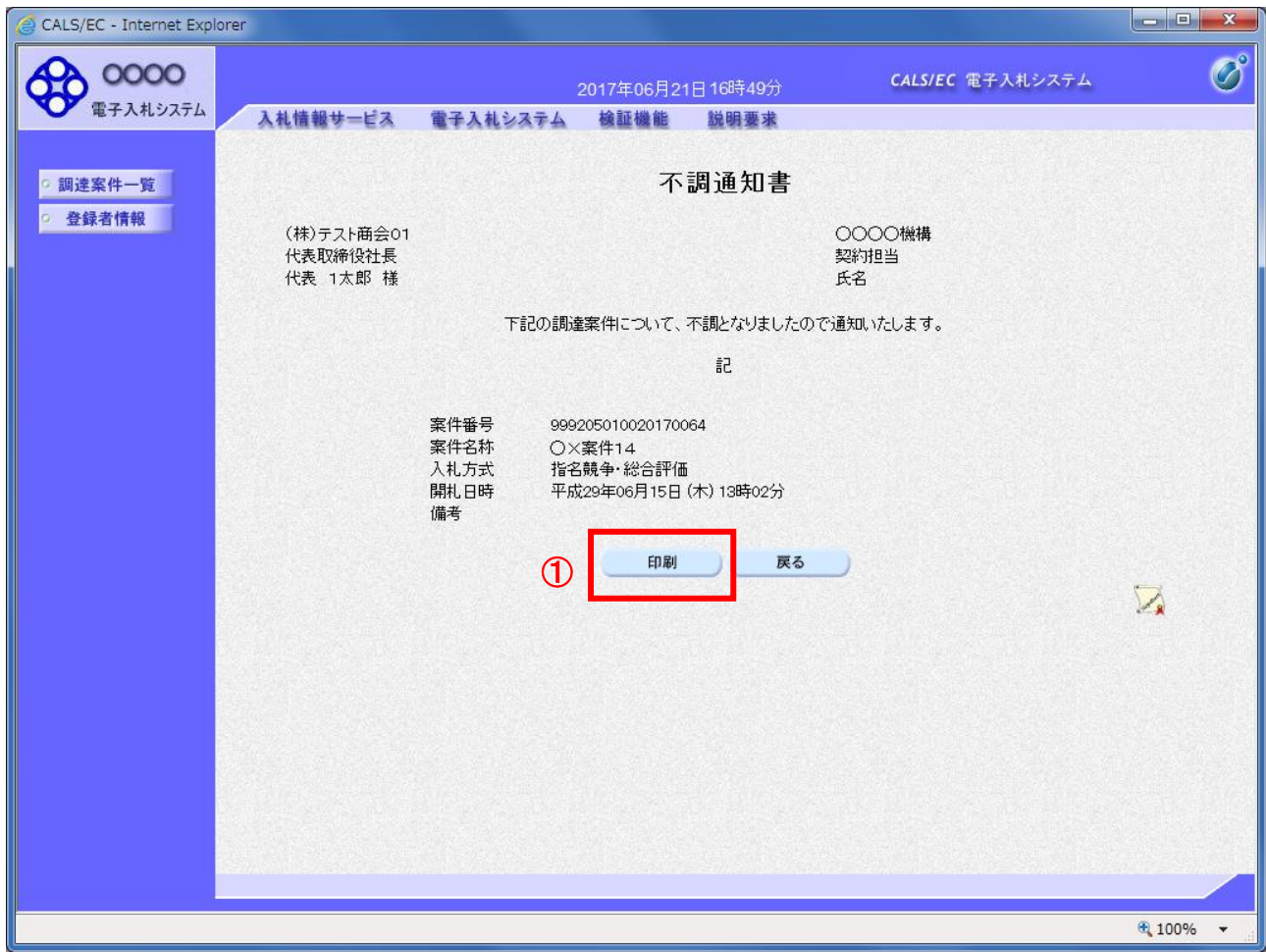
通知書の確認を行うと通知書確認欄が未参照から参照済に変わります。

項目説明

戻るボタン : 前画面に戻ります。

不調通知書の表示

不調通知書を確認します。



操作説明

戻るボタンをクリックすることにより、通知書一覧画面に戻ります。

印刷する場合は、印刷ボタン①をクリックします。

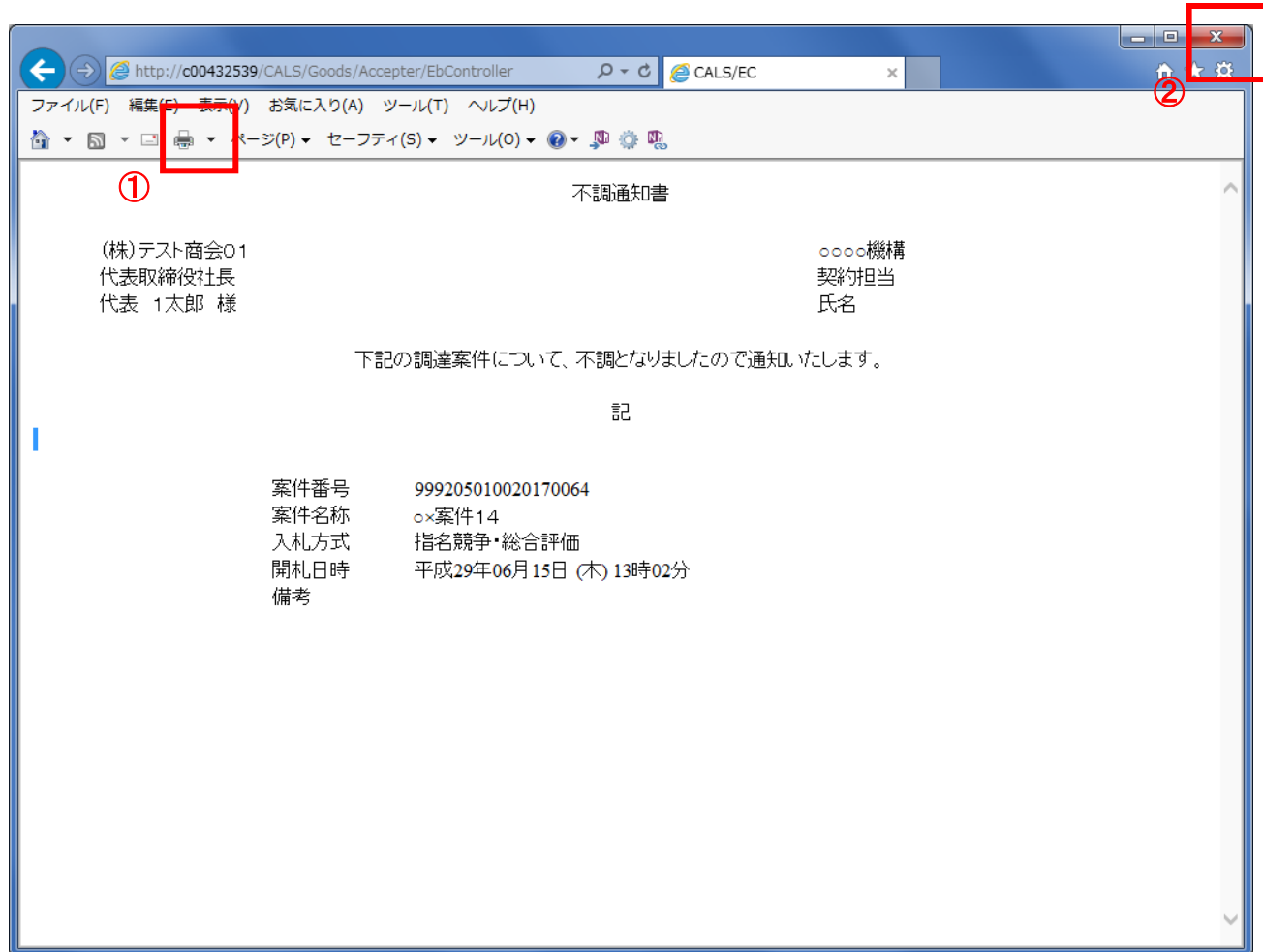
項目説明

印刷ボタン : 印刷用の別画面が表示されます。

戻るボタン : 前画面に戻ります。

不調通知書の印刷

不調通知書を印刷する画面です。



操作説明

印刷ボタン①をクリックすることにより、不調通知書が印刷されます。

印刷終了後、右上の×ボタン②で画面を閉じます。

5. 9 日時変更通知書を表示する場合

5. 9 日時変更通知書を表示する場合

入札書（見積書）受付期間や、開札日時等が変更された場合、日時変更通知書が発行されます。この日時変更通知書を参照し、変更後の案件スケジュールを確認してください。

調達案件一覧の表示

対象となる案件を検索し、調達案件一覧に表示させます。

The screenshot displays the '調達案件一覧' (Procurement Case List) search interface. The search criteria are as follows:

- 契約管理番号: O×案件14 (完全一致検索)
- 案件番号: (空)
- 案件名称: O×案件14
- 入札方式: 全て
- 案件担当部署: 総務部
- 課所: 全て
- 入札書締切日時: (空)
- 開札日時: (空)
- 表示件数: 100
- 案件表示順序: 案件番号 (昇順)

The search results table is as follows:

No.	特定調達案件	案件名称	進捗状況	証明書等 提案書等	入札書 見積書	辞退届	辞退申請 書	通知書	状況確認
1		O×案件14	結果通知書発行済	提出済			①	表示 未参照有り	

操作説明

参加した案件の「調達案件名称」行の「通知書」列の、**表示ボタン①**をクリックします。未参照の通知書がある場合、**表示ボタン①**の下に「未参照有り」が表示されます。

項目説明

- 検索ボタン : 現在設定されている条件で調達案件を検索します。
- <ボタン : 前ページのデータを表示します。
- >ボタン : 次ページのデータを表示します。
- 表示ボタン : 通知書一覧を表示します。

日時変更通知書の確認

日時変更通知書を確認するための一覧画面です。

The screenshot shows a web browser window titled 'CALS/EC - Internet Explorer'. The page header includes the date '2017年06月21日 16時49分' and the system name 'CALS/EC 電子入札システム'. The main content area is titled '通知書一覧' (Notification List) and contains two tables. The first table lists three notifications: '不調通知書', '入札締切通知書', and '入札書受付票'. The second table lists four notifications: '日時変更通知書' (highlighted with a red box and a circled '1'), '提案書等審査結果通知書', '提案書等受付通知書', and '指名通知書'. Each notification has a '通知書確認' (Notification Confirmation) column with a '参照済' (Referenced) button. A '戻る' (Back) button is located at the bottom of the notification list.

執行回数	通知書名	通知書発行日付	通知書確認
1	不調通知書	平成29年06月15日(木) 13時04分	参照済
	入札締切通知書	平成29年06月15日(木) 13時00分	参照済
	入札書受付票	平成29年06月15日(木) 12時46分	参照済

通知書名	通知書発行日付	通知書確認
日時変更通知書 ①	平成29年06月15日(木) 12時56分	参照済
提案書等審査結果通知書	平成29年06月15日(木) 12時40分	参照済
提案書等受付通知書	平成29年06月15日(木) 12時38分	参照済
指名通知書	平成29年06月15日(木) 12時32分	参照済

操作説明

日時変更通知書を表示する場合は、**日時変更通知書①**をクリックし、通知書の内容を印刷するためのウインドウを呼び出します。

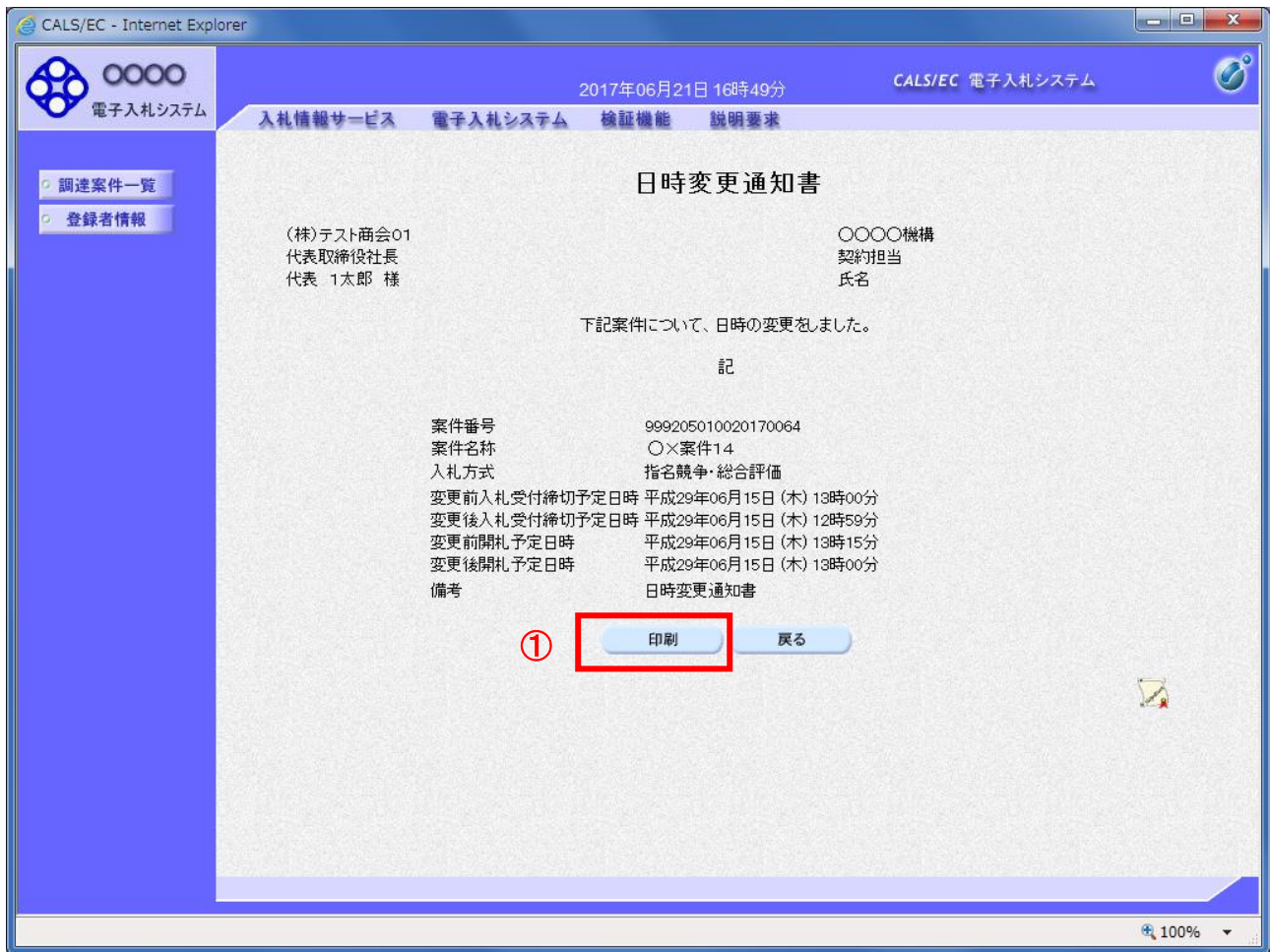
通知書の確認を行うと通知書確認欄が未参照から参照済に変わります。

項目説明

戻るボタン : 前画面に戻ります。

日時変更通知書の表示

日時変更通知書の確認画面です。



操作説明

戻るボタンをクリックすることにより、通知書一覧画面に戻ります。

印刷する場合は、印刷ボタン①をクリックします。

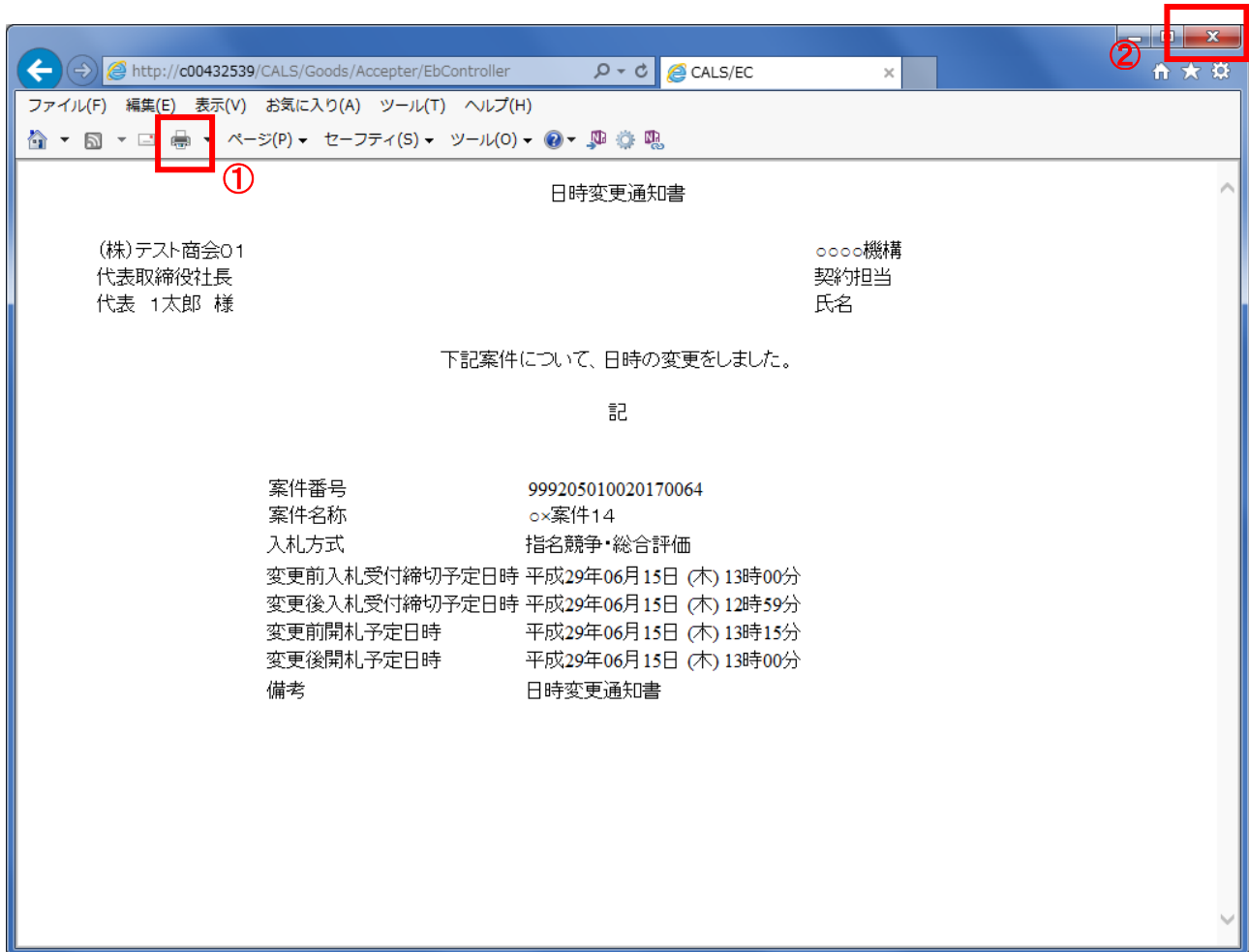
項目説明

印刷ボタン : 印刷用の別画面が表示されます。

戻るボタン : 前画面に戻ります。

日時変更通知書の印刷

日時変更通知書を印刷する画面です。



操作説明

印刷ボタン①をクリックすることにより、日時変更通知書が印刷されます。
印刷終了後、右上の×ボタン②で画面を閉じます。

5. 10 不落随意契約通知書を 表示する場合

5. 10 不落随意契約通知書を表示する場合

開札の結果、不落随契となった場合、不落随意契約通知書が発行されます。

調達案件一覧の表示

対象となる案件を検索し、調達案件一覧に表示させます。

The screenshot shows the '調達案件一覧' (Procurement Case List) page in the CALS/EC system. The search criteria are as follows:

- 契約管理番号: [] ※完全一致検索
- 案件番号: []
- 案件名称: ○△□案件③
- 入札方式: 全て
- 案件担当部署: 総務部
- 課所: 全て
- 入札書締切日時: [] ~ []
- 開札日時: [] ~ []
- 表示件数: 100
- 案件表示順序: 案件番号
- 昇順 / 降順: 降順 (selected)

The search results table is as follows:

No.	特定調達案件	案件名称	進捗状況	証明書等 提案書等	入札書/ 見積書	辞退届	辞退申請 書	通知書	状況確認
1		○△□案件③	開札結果公開中	提出済	提出済		①	表示 未参照有り	表示

表示案件 1-1
全案件数 1

操作説明

参加した案件の「調達案件名称」行-「通知書」列の、表示ボタン①をクリックします。
未参照の通知書がある場合、表示ボタン①の下に「未参照有り」が表示されます。

項目説明

- 検索ボタン : 現在設定されている条件で調達案件を検索します。
- <ボタン : 前ページのデータを表示します。
- >ボタン : 次ページのデータを表示します。
- 表示ボタン : 通知書一覧を表示します。

不落随意契約通知書の確認

不落随意契約通知書を確認するための一覧画面です。

The screenshot shows a web browser window titled 'CALS/EC - Internet Explorer'. The page header includes the date '2017年06月21日 16時49分' and the system name 'CALS/EC 電子入札システム'. The main content area is titled '通知書一覧' and contains two tables of notification records.

執行回数	通知書名	通知書発行日付	通知書確認
2	見積依頼通知書	平成29年01月18日(水) 20時48分	未参照
	不落随意契約通知書 ①	平成29年01月18日(水) 20時48分	未参照
1	入札締切通知書	平成29年01月18日(水) 16時11分	未参照
	入札書受付票	平成29年01月18日(水) 16時06分	未参照

通知書名	通知書発行日付	通知書確認
提案書等審査結果通知書	平成29年01月18日(水) 15時57分	未参照
提案書等受付通知書	平成29年01月18日(水) 15時57分	未参照

At the bottom of the notification list, there is a button labeled '戻る' (Back).

操作説明

不落随意契約通知書を表示する場合は、**不落随意契約通知書①**をクリックし、通知書の内容を印刷するためのウィンドウを呼び出します。

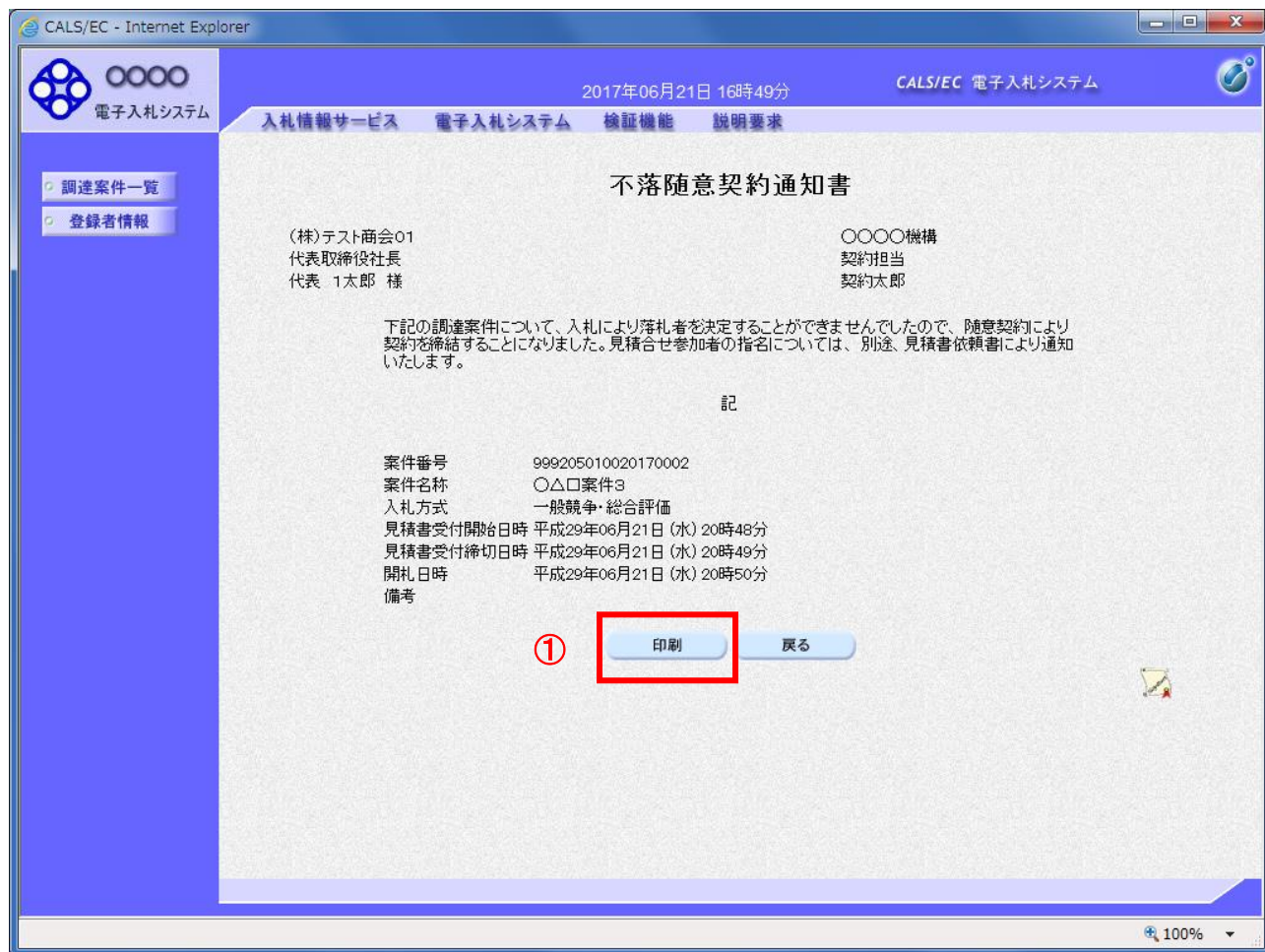
通知書の確認を行うと通知書確認欄が未参照から参照済に変わります。

項目説明

戻るボタン : 前画面に戻ります。

不落随意契約通知書の表示

不落随意契約通知書の確認画面です。



操作説明

戻るボタンをクリックすることにより、通知書一覧画面に戻ります。

印刷する場合は、印刷ボタン①をクリックします。

項目説明

印刷ボタン : 印刷用の別画面が表示されます。

戻るボタン : 前画面に移動します。

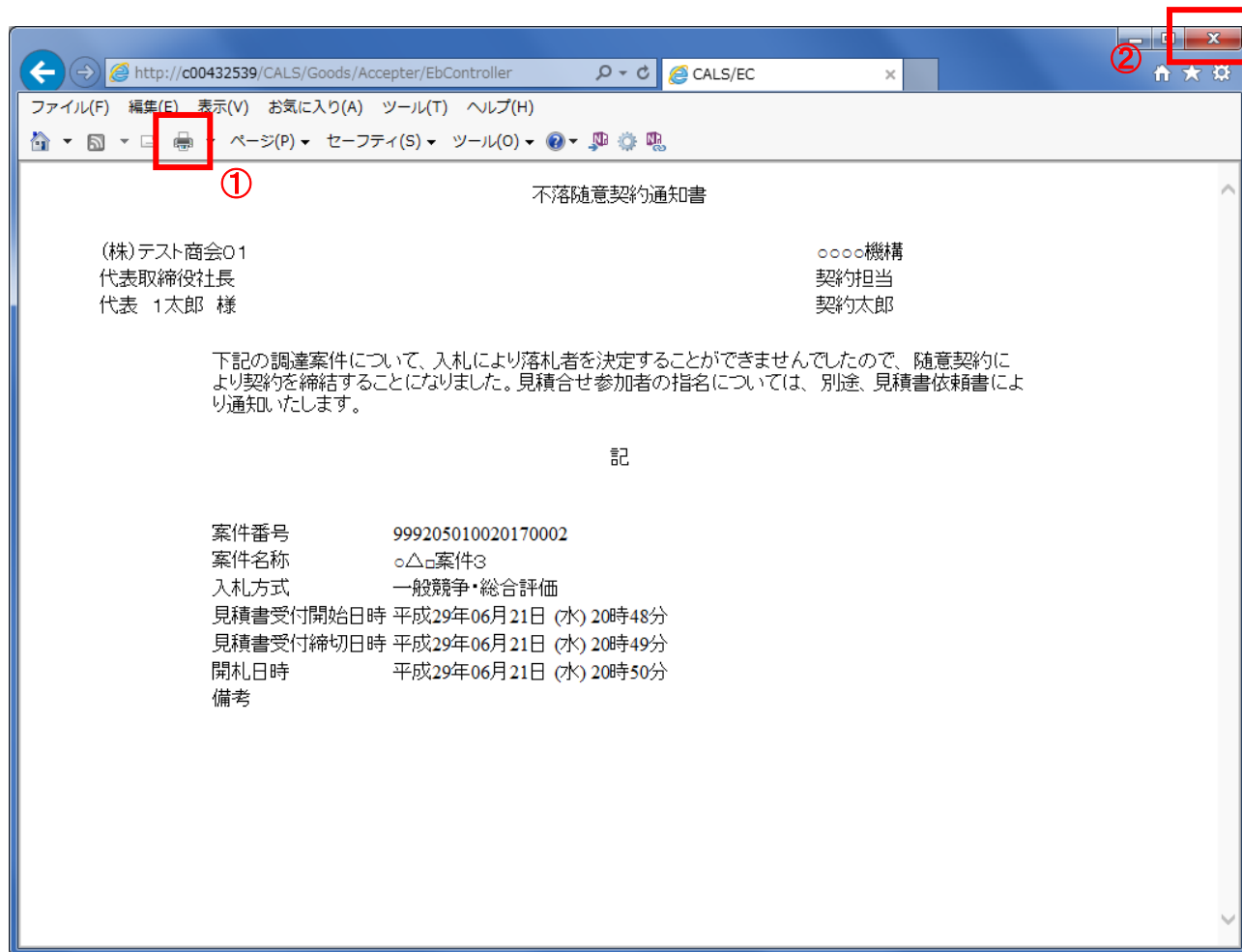
※不落随意契約通知後、見積依頼通知書を受け取ったら…

見積依頼通知書を受け取った場合、「入札書/見積書」欄に提出ボタンが表示され、見積書の提出ができるようになります。

見積依頼通知書の見積開始・締切日時を確認し、期間内に見積書（もしくは辞退届）を提出してください。

不落随意契約通知書の印刷

不落随意契約通知書を印刷する画面です。



操作説明

印刷ボタン①をクリックすることにより、不落随意契約通知書が印刷されます。

印刷終了後、右上の×ボタン②で画面を閉じます。

5. 1 1 見積依頼通知書を表示する場合

5. 11 見積依頼通知書を表示する場合

入札案件で開札の結果、不落随契となり、見積業者に指定された場合、見積依頼通知書が発行されます。また、見積り合わせ案件で開封の結果、再見積となった場合も、見積依頼通知書が発行されます。

調達案件一覧の表示

対象となる案件を検索し、調達案件一覧に表示させます。

The screenshot shows the '調達案件一覧' (Procurement Case List) page in the CALS/EC system. The search criteria are as follows:

- 契約管理番号: [] ※完全一致検索
- 案件番号: []
- 案件名称: ○△□案件3
- 入札方式: 全て
- 案件担当部署: 総務部
- 課所: 全て
- 入札書締切日時: [] ~ []
- 開札日時: [] ~ []
- 表示件数: 100
- 案件表示順序: 案件番号
- 昇順 / 降順: 降順 (selected)

The search results table is as follows:

No.	特定調達案件	案件名称	進捗状況	証明書等 提案書等	入札書/ 見積書	辞退届	辞退申請 書	通知書	状況確認
1		○△□案件3	開札結果公開中	提出済	提出済			表示 未参照有り	表示

操作説明

参加した案件の「調達案件名称」行の「通知書」列の、表示ボタン①をクリックします。未参照の通知書がある場合、表示ボタン①の下に「未参照有り」が表示されます。

項目説明

- 検索ボタン : 現在設定されている条件で調達案件を検索します。
- <ボタン : 前ページのデータを表示します。
- >ボタン : 次ページのデータを表示します。
- 表示ボタン : 通知書一覧を表示します。

見積依頼通知書の確認

見積依頼通知書を確認するための一覧画面です。

The screenshot shows a web browser window titled "CALS/EC - Internet Explorer". The page header includes the date "2017年06月21日 16時49分" and the system name "CALS/EC 電子入札システム". The main content area is titled "通知書一覧" (Notification List). It contains two tables of notification messages. The first table has columns for "執行回数" (Execution Count), "通知書名" (Notification Name), "通知書発行日付" (Notification Issue Date), and "通知書確認" (Notification Confirmation). The second table has columns for "通知書名" (Notification Name), "通知書発行日付" (Notification Issue Date), and "通知書確認" (Notification Confirmation). A red box highlights the "見積依頼通知書" (Request for Estimate Notification) in the first table, with a circled "1" next to it. A "戻る" (Back) button is located below the second table.

執行回数	通知書名	通知書発行日付	通知書確認
2	見積依頼通知書 ①	平成29年01月18日 (水) 20時48分	未参照
	不落随意契約通知書	平成29年01月18日 (水) 20時48分	未参照
1	入札締切通知書	平成29年01月18日 (水) 16時11分	未参照
	入札書受付票	平成29年01月18日 (水) 16時06分	未参照

通知書名	通知書発行日付	通知書確認
提案書等審査結果通知書	平成29年01月18日 (水) 15時57分	未参照
提案書等受付通知書	平成29年01月18日 (水) 15時57分	未参照

操作説明

見積依頼通知書を表示する場合は、**見積依頼通知書①**をクリックし、通知書の内容を印刷するためのウィンドウを呼び出します。

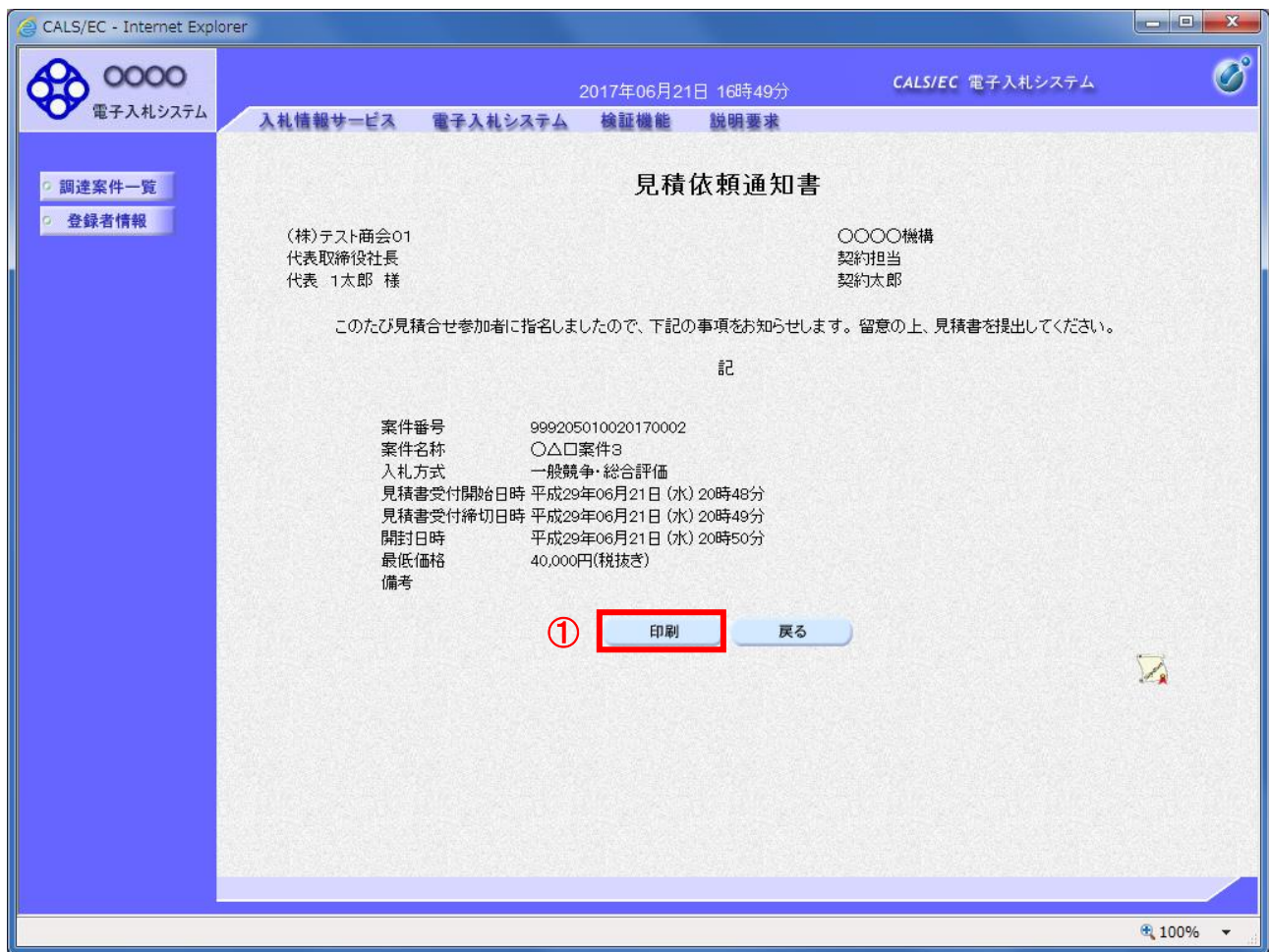
通知書の確認を行うと通知書確認欄が未参照から参照済に変わります。

項目説明

戻るボタン : 前画面に戻ります。

見積依頼通知書の表示

見積依頼通知書の確認画面です。



操作説明

戻るボタンをクリックすることにより、通知書一覧画面に戻ります。

印刷する場合は、印刷ボタン①をクリックします。

項目説明

印刷ボタン : 印刷用の別画面が表示されます。

戻るボタン : 前画面に移動します。

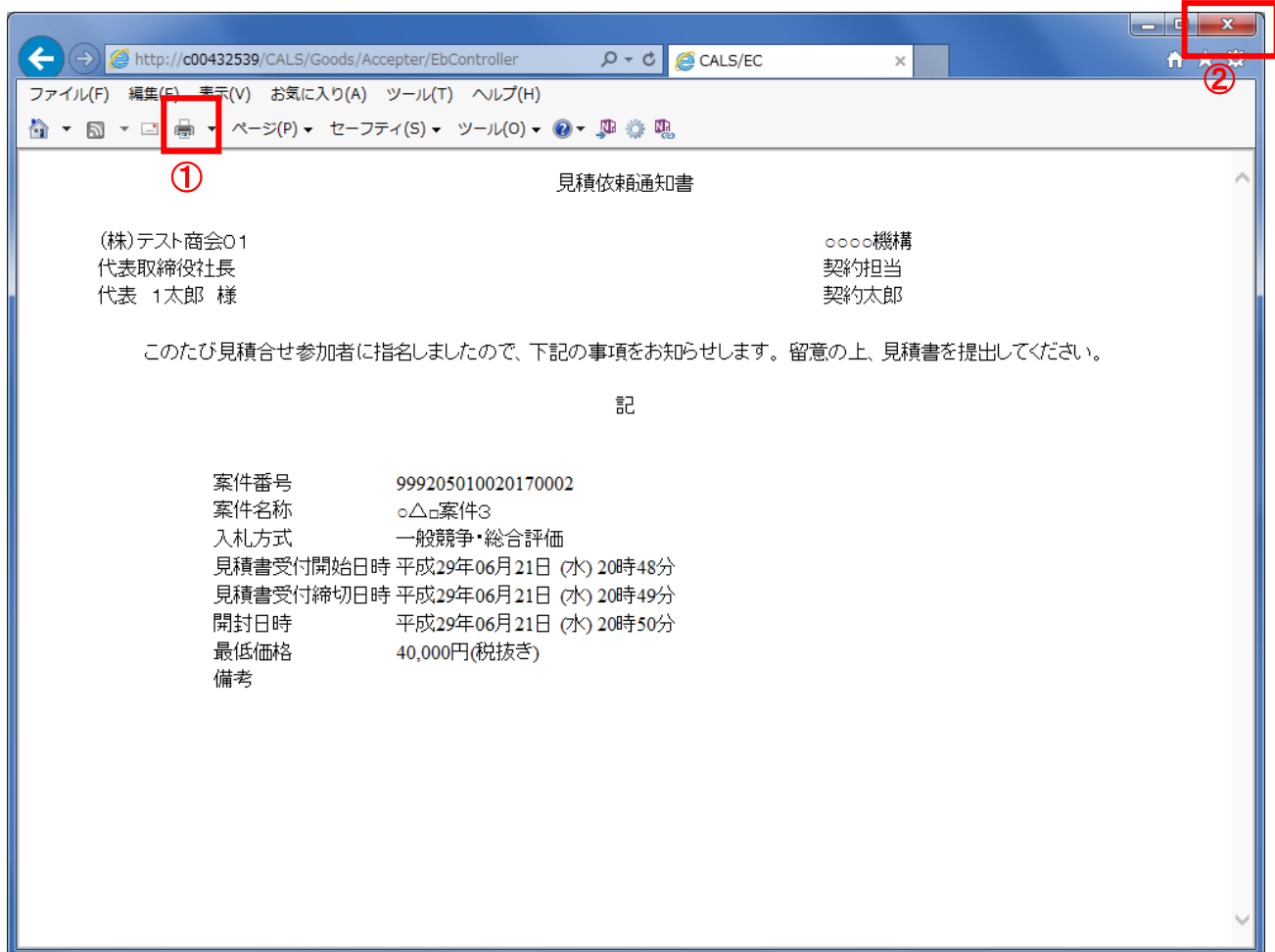
※見積依頼通知書を受け取ったら…

見積依頼通知書を受け取った場合、「入札書/見積書」欄に提出ボタンが表示され、見積書の提出ができるようになります。

見積依頼通知書の見積開始・締切日時を確認し、期間内に見積書（もしくは辞退届）を提出してください。

見積依頼通知書の印刷

見積依頼通知書を印刷する画面です。



操作説明

印刷ボタン①をクリックすることにより、見積依頼通知書が印刷されます。
印刷終了後、右上の×ボタン②で画面を閉じます。

5. 1 2 入札書（見積書）提出後に 辞退申請を行う場合

※ 入札書（見積書）提出後の辞退申請は、発注機関によっては運用基準で禁止されている場合があります。本機能をご利用時は、必ず事前に発注機関にご確認下さい。なお、入札書（見積書）提出後の辞退申請を認めていない発注機関の場合、辞退申請書欄の「提出」ボタンは表示されません。

入札状況一覧画面

入札書（見積書）を提出し、受付票が発行されると辞退申請書欄に「提出」ボタンが表示されます。辞退申請は、辞退届とは異なり、申請後発注者が許可した場合のみ辞退となります。却下された場合は、入札書は有効となり開札対象となります。

辞退申請は、発注者が開札を行うまで可能です。

尚、応札後の辞退申請は初回の応札時のみ可能となり、再入札等の2回目以降の応札時には辞退申請を行うことはできません。

調達案件一覧

調達案件検索

契約管理番号 ※完全一致検索 案件番号

案件名称 契約管理番号または案件番号のみの場合はチェックしてください

入札方式 全て 進捗状況 全て

案件担当部署 総務部 結果登録済の案件を表示しない場合はチェックしてください

課所 全て

入札書締切日時 ~

開札日時 ~

表示件数 10

案件表示順序 案件番号 昇順 降順

表示案件 1-5
全案件数 5

検索 1

No.	特定調達案件	案件名称	進捗状況	証明書等 提案書等	入札書/ 見積書	辞退届	辞退申請 書	通知書	状況確認
1		〇×案件15	入札書/ 見積書受付中	提出済	提出済		提出	表示 未参照有り	表示
2		〇×案件14	案件登録済み	提出済		①			
3		〇×案件13	入札書/ 見積書締切	提出済	提出済			表示 未参照有り	表示

操作説明

辞退申請を行う対象案件列、辞退申請書欄-提出ボタン①をクリックします。

辞退申請書提出画面

辞退申請の理由を記入し、辞退申請書提出内容確認画面へと進みます。

CALS/EC - Internet Explorer

2017年06月21日 15時09分 CALS/EC 電子入札システム

電子入札システム

入札情報サービス 電子入札システム 検証機能 説明要求

辞退申請書

〇〇〇〇機構 (株)テスト商会01
契約担当 代表取締役社長
〇〇 太郎 様 代表 1太郎

下記の案件の入札を辞退いたします。

案件番号 : 999205010020170103
案件名称 : 〇×案件15
入札方式 : 指名競争・総合評価
入札執行回数 : 1回目
<連絡先>
氏名 : ※※ 太郎
電話番号 : 03-0000-0000
FAX : 03-0000-0000
E-Mail : acceptor1@hisasp.com
理由 :

①

② 提出内容確認 戻る

100%

操作説明

辞退申請の理由欄①※1に理由を入力し、提出内容確認ボタン②をクリックします。

※1 理由欄は必須入力となります。

項目説明

提出内容確認ボタン : 辞退申請書確認画面へ遷移します。

戻るボタン : 入力内容を破棄し、調達案件一覧画面へ戻ります。

辞退申請書確認画面

内容を確認後、提出を行います。

入力内容に不備がある場合、戻るボタンにより前画面に戻り修正が可能です。

CALS/EC - Internet Explorer

2017年06月21日 15時10分 CALS/EC 電子入札システム

電子入札システム

入札情報サービス 電子入札システム 検証機能 説明要求

辞退申請書確認

〇〇〇〇機構 (株)テスト商会01
契約担当 代表取締役社長
〇〇 太郎 様 代表 1太郎

下記の案件の入札を辞退いたします。

案件番号 : 999205010020170103
案件名称 : ○×案件15
入札方式 : 指名競争・総合評価
入札執行回数 : 1回目
<連絡先>
氏名 : ※※ 太郎
電話番号 : 03-0000-0000
FAX : 03-0000-0000
E-Mail : accepter1@hisasp.com
理由 : 理由

① 印刷 提出 戻る

操作説明

印刷ボタン①をクリックします。※1

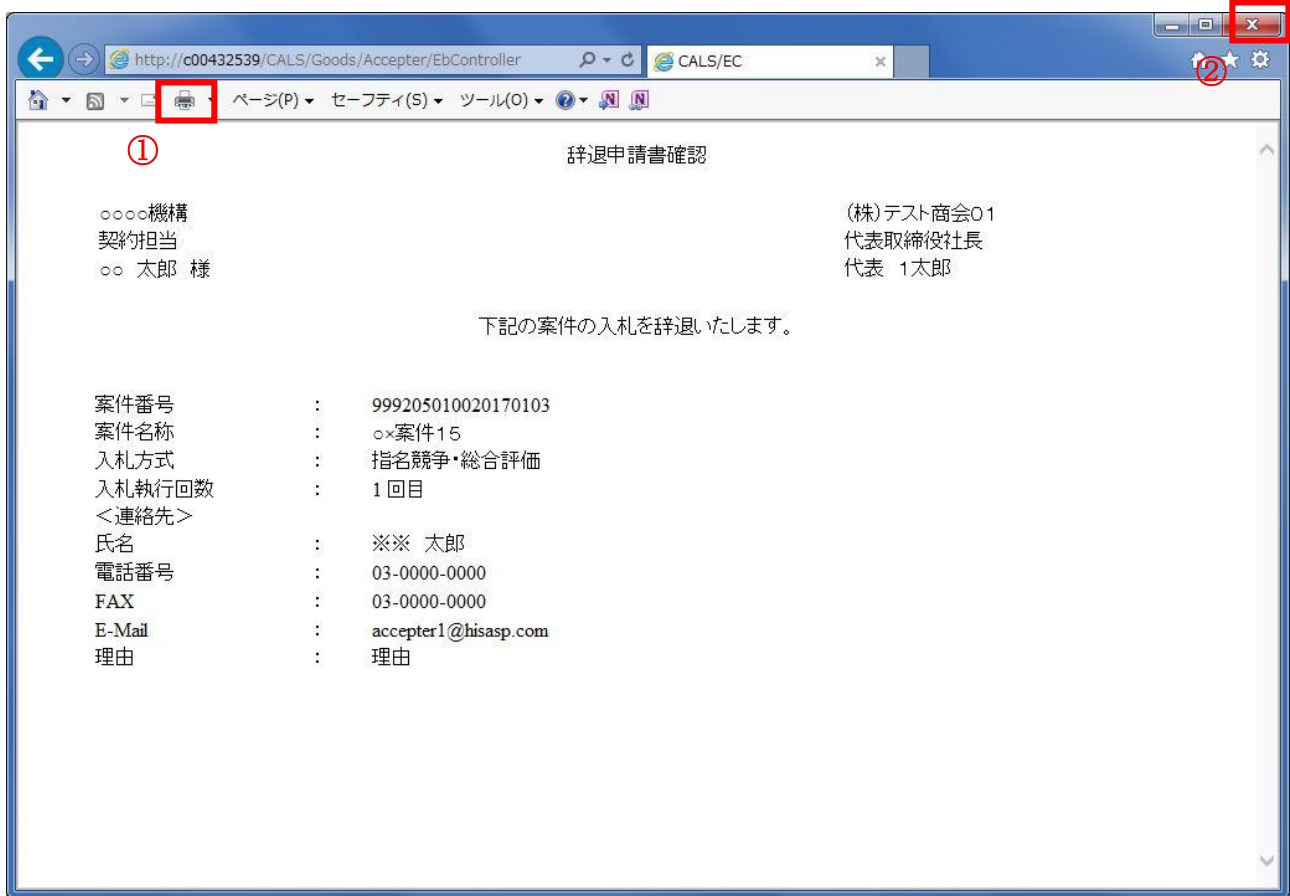
※1 印刷ボタンをクリックしただけでは印刷はされません。
印刷用の画面を別ウィンドウで表示します。

項目説明

印刷ボタン : 印刷用の画面を別ウィンドウで表示します。
提出ボタン : 辞退申請書を提出します。
戻るボタン : 前画面に戻ります。

辞退申請書の印刷

辞退申請書を印刷する画面です。



操作説明

印刷アイコン①をクリックすることにより、辞退申請書が印刷されます。

印刷終了後、右上の×ボタン②で画面を閉じます。

辞退申請書確認画面

入力内容の確認後、提出を行います。

CALS/EC - Internet Explorer

2017年06月21日 15時10分 CALS/EC 電子入札システム

入札情報サービス 電子入札システム 検証機能 説明要求

辞退申請書確認

OOOO機構 (株)テスト商会01
契約担当 代表取締役社長
OO 太郎 様 代表 1太郎

下記の案件の入札を辞退いたします。

案件番号	:	999205010020170103
案件名称	:	○×案件15
入札方式	:	指名競争・総合評価
入札執行回数	:	1回目
<連絡先>		
氏名	:	※※ 太郎
電話番号	:	03-0000-0000
FAX	:	03-0000-0000
E-Mail	:	accepter1@hisasp.com
理由	:	理由

印刷 提出 戻る

①

100%

操作説明

提出ボタン①をクリックします。

項目説明

- 印刷ボタン : 印刷用の画面を別ウィンドウで表示します。
- 提出ボタン : 辞退申請書を提出し、辞退申請書申請完了画面へ遷移します。
- 戻るボタン : 前画面に戻ります。

辞退申請書送信完了画面

正常に提出が完了すると、処理完了画面が表示されます。



項目説明

調達案件一覧ボタン : 調達案件一覧画面に戻ります。

補足事項

本通知書に対しては、受付票は発行されません。

5. 1 3 発注者アナウンスを表示する 場合

5. 1.3 発注者アナウンスを表示する場合

調達案件一覧の表示

対象となる案件を検索し、調達案件一覧に表示させます。

The screenshot shows the '調達案件一覧' (Procurement Case List) page in the CALS/EC system. The page includes search filters, a table of cases, and a '発注者からのアナウンス' (Announcement from the Buyer) column. A red box highlights the '表示' (Display) button in the announcement column for case 1.

No.	特定調達案件	案件名称	進捗状況	証明書等/ 提案書等 提出 再提出	入札書/ 見積書	辞退届	辞退 申請書	通知書	状況 確認	発注者からの アナウンス
1		○△□物品案件01	案件登録済み	提出済						表示 2019/04/21 更新

操作説明

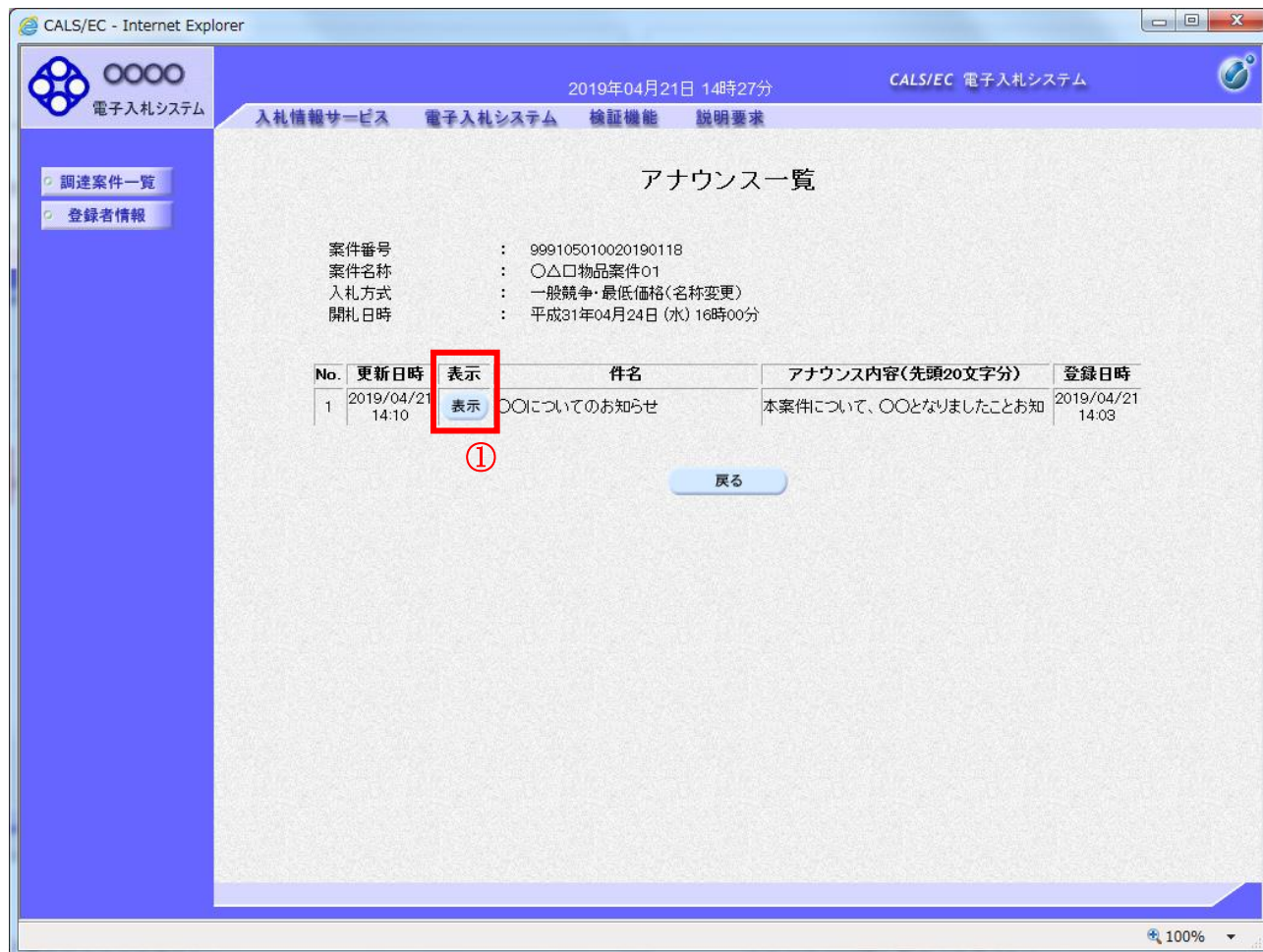
「発注者からのアナウンス」欄の表示ボタン①をクリックします。

項目説明

- 検索ボタン : 現在設定されている条件で調達案件を検索します。
- <ボタン : 前ページのデータを表示します。
- >ボタン : 次ページのデータを表示します。
- 表示ボタン : アナウンス一覧を表示します。

アナウンス一覧の表示

発注者より登録されたアナウンスの一覧を表示するための画面です。



2019年04月21日 14時27分 CALS/EC 電子入札システム

入札情報サービス 電子入札システム 検証機能 説明要求

アナウンス一覧

案件番号 : 999105010020190118
案件名称 : ○△□物品案件01
入札方式 : 一般競争・最低価格(名称変更)
開札日時 : 平成31年04月24日(水) 16時00分

No.	更新日時	表示	件名	アナウンス内容(先頭20文字分)	登録日時
1	2019/04/21 14:10	表示	○△□についてのお知らせ	本案件について、○△となりましたことお知	2019/04/21 14:03

①

戻る

操作説明

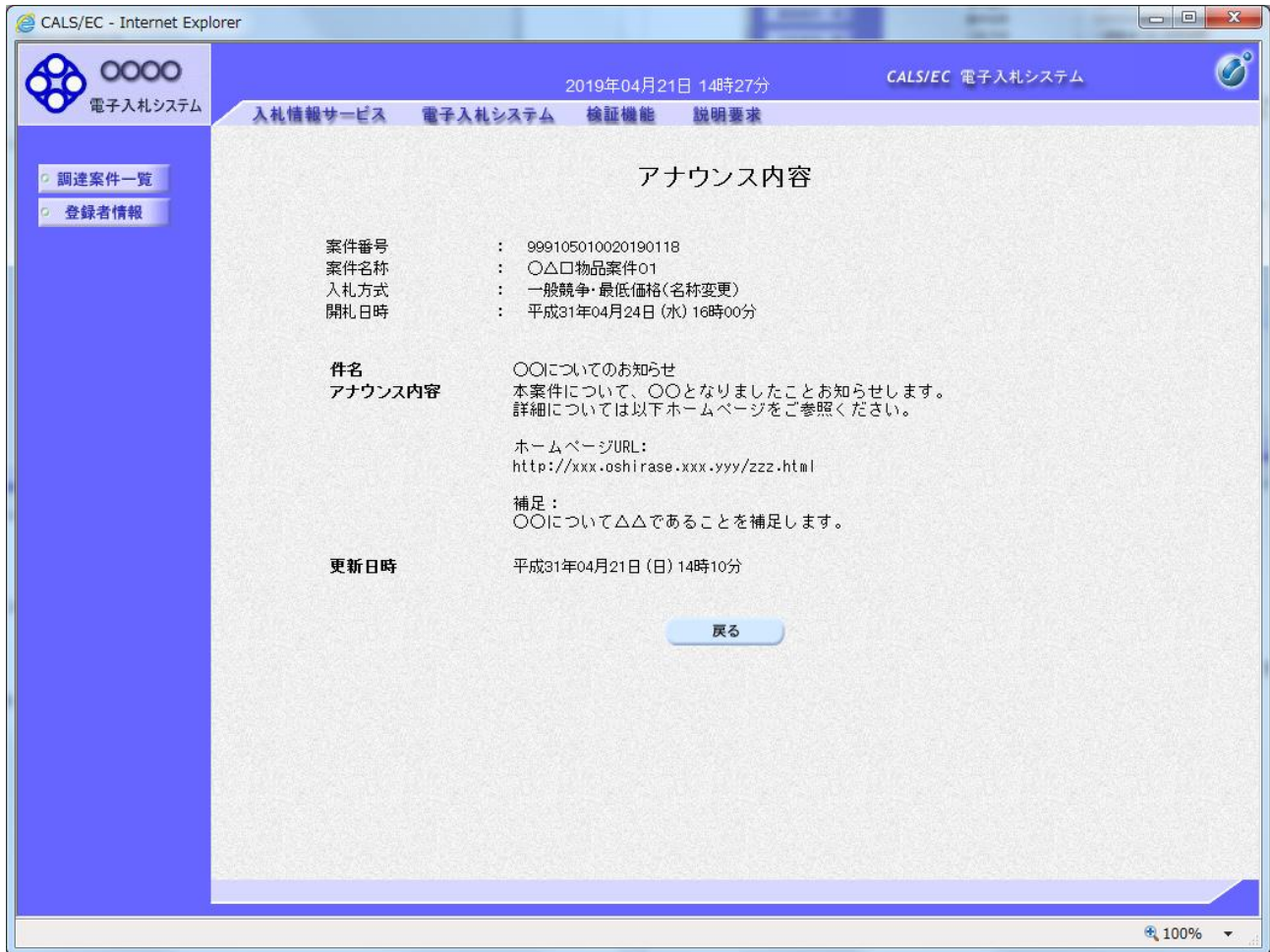
参照するアナウンス情報の「表示」ボタン①をクリックします。

項目説明

戻るボタン : 調達案件一覧画面に戻ります。

アナウンス一覧の表示

発注者より登録されたアナウンスの一覧を表示するための画面です。



操作説明

アナウンス内容が参照できます。

項目説明

戻るボタン : アナウンス一覧画面に戻ります。